



ESTADO DO PARANÁ MUNICÍPIO DE GUAÍRA

LEI Nº 1.893/2014

Data: 07.07.2014

Ementa: Dispõe sobre as Diretrizes Orçamentárias para o exercício de 2015 e dá outras providências.

A Câmara Municipal de Guaíra, Estado do Paraná, aprovou e eu Prefeito Municipal, sanciono a seguinte Lei:

CAPÍTULO I

DAS DISPOSIÇÕES PRELIMINARES

Art. 1.º. O Orçamento do Município de Guaíra Estado do Paraná relativo ao exercício de 2015 será elaborado e executado segundo as diretrizes gerais estabelecidas nos termos da presente Lei, em cumprimento ao disposto no § 2.º do artigo 165 da Constituição Federal, artigo 4.º da Lei Complementar n. 101, de 04 de maio de 2000 e em conformidade com a Portaria Nº 637, de 18/10/2012, DOU de 22/10/2012, compreendendo:

- I - as Metas Fiscais;
- II - as Prioridades da Administração Municipal;
- III - a Estrutura dos Orçamentos;
- IV - as Diretrizes para a Elaboração do Orçamento do Município;
- V - as Disposições sobre a Dívida Pública Municipal;
- VI - as Disposições sobre Despesas com Pessoal;
- VII - as Disposições sobre Alterações na Legislação Tributária;
- VIII - as Disposições Gerais.

CAPÍTULO II

DAS PRIORIDADES E METAS DA ADMINISTRAÇÃO PÚBLICA MUNICIPAL

Art. 2.º. Constituem macro-objetivos do Governo Municipal:

- I – implementar políticas de inclusão social;
- II – promover o desenvolvimento econômico sustentável;
- III – criar espaços para a participação popular;
- IV – desenvolver modelo de gestão pública eficiente e democrática.

I - DAS METAS FISCAIS



ESTADO DO PARANÁ MUNICÍPIO DE GUAÍRA

Art. 3.º. As metas e as prioridades para o exercício de 2015, em cumprimento ao estabelecido no artigo 4º da Lei Complementar nº 101, de 04 de maio de 2000, as metas fiscais de receitas, despesas, resultado primário, nominal e montante da dívida pública para o exercício de 2015, estão identificados nos Demonstrativos desta Lei, em conformidade com a Portaria Nº 637, de 18/10/2012, DOU de 22/10/2012, e terão precedência na alocação de recursos na Lei Orçamentária para 2015, bem como na sua execução.

§ 1.º A regra contida no “caput” deste artigo não se constitui em limite à programação das despesas.

§ 2.º A Lei Orçamentária Anual abrangerá as Entidades da Administração Direta, Prefeitura Municipal e Câmara Municipal, sendo o Fundo Municipal de Saúde, Fundo Municipal de Educação, Fundo Municipal de Assistência Social e o Fundo Municipal dos Direitos da Criança e do Adolescente como unidades orçamentárias.

§ 3.º O Anexo de Riscos Fiscais, § 3º, do art. 4º, da LRF, foi incluído nos moldes do MANUAL TÉCNICO DE DEMONSTRATIVOS FISCAIS DA Portaria Nº 637/2012-STN.

§ 4.º Os Anexos de Riscos Fiscais e Metas Fiscais referidos no Art. 2º e 3º desta Lei, constituem-se dos seguintes Anexos:

ANEXO DE RISCOS FISCAIS

- I – Demonstrativos de Riscos Fiscais e Providências.
- II – Demonstrativo I - Metas Anuais;
- III – Demonstrativo II - Avaliação do Cumprimento das Metas Fiscais do Exercício Anterior;
- IV – Demonstrativo III - Metas Fiscais Atuais Comparadas com as Metas Fiscais Fixadas nos Três Exercícios Anteriores;
- V – Demonstrativo IV - Evolução do Patrimônio Líquido;
- VI – Demonstrativo V - Origem e Aplicação dos Recursos Obtidos com a Alienação de Ativos;
- VII – Demonstrativo VII - Estimativa e Compensação da Renúncia de Receita;
- VIII – Demonstrativo VIII - Margem de Expansão das Despesas Obrigatórias de Caráter Continuado.

§ 5.º Os demonstrativos referidos neste artigo serão apurados em cada Unidade Gestora, e a sua consolidação constituirá nas Metas Fiscais do Município.

RISCOS FISCAIS E PROVIDÊNCIAS

Art.4.º. Em cumprimento ao § 3º, do art. 4º, da LRF a Lei de Diretrizes Orçamentárias – LDO deverá conter o Anexo de Riscos Fiscais e Providências.

METAS ANUAIS



ESTADO DO PARANÁ MUNICÍPIO DE GUAÍRA

Art. 5.º. Em cumprimento ao § 1º, do art. 4º, da Lei Complementar nº 101/2000, o Demonstrativo I - Metas Anuais serão elaboradas em valores Correntes e Constantes, relativos às Receitas, Despesas, Resultado Primário e Nominal e Montante da Dívida Pública, para o Exercício de Referência 2014 e para os dois seguintes.

§ 1º - Os valores correntes dos exercícios de 2015 e 2016 deverão levar em conta a previsão de aumento ou redução das despesas de caráter continuado, resultantes da concessão de aumento salarial, incremento de programas ou atividades incentivadas, inclusão ou eliminação de programas, projetos ou atividades. Os valores constantes utilizam os parâmetros Índices Oficiais do PIB Estadual mais a Inflação Anual e Esforço Fiscal municipal, dentre os sugeridos pela Portaria Nº 637/2012-STN.

§ 2º - Os valores da coluna "% PIB" serão calculados mediante a aplicação do cálculo dos valores correntes, divididos pelo PIB Estadual, multiplicados por 100.

AValiação DO CUMPRIMENTO DAS METAS FISCAIS DO EXERCÍCIO ANTERIOR

Art. 6.º. Atendendo ao disposto no § 2º, inciso I, do Art. 4º da LRF, o Demonstrativo II - Avaliação do Cumprimento das Metas Fiscais do Exercício Anterior tem como finalidade estabelecer um comparativo entre as metas fixadas e o resultado obtido no exercício orçamentário anterior, de Receitas, Despesas, Resultado Primário e Nominal, Dívida Pública Consolidada e Dívida Consolidada Líquida, incluindo análise dos fatores determinantes do alcance ou não dos valores estabelecidos como metas.

METAS FISCAIS ATUAIS COMPARADAS COM AS FIXADAS NOS TRÊS EXERCÍCIOS ANTERIORES

Art. 7.º. De acordo com o § 2º, item II, do Art. 4º da LRF, o Demonstrativo III - Metas Fiscais Atuais Comparadas com as Fixadas nos Três Exercícios Anteriores, de Receitas, Despesas, Resultado Primário e Nominal, Dívida Pública Consolidada e Dívida Consolidada Líquida, deverão estar instruídas com memória e metodologia de cálculo que justifiquem os resultados pretendidos, comparando-as com as fixadas nos três exercícios anteriores e evidenciando a consistência delas com as premissas e os objetivos da Política Econômica Nacional.

§ 1º - A elaboração deste Demonstrativo pelos municípios com população inferior a cinquenta mil habitantes se restringe àqueles que tenham elaborado metas Fiscais em exercícios anteriores a 2005.

§ 2º - Objetivando maior consistência e subsídio às análises, os valores devem ser demonstrados em valores correntes e constantes, utilizando-se os mesmos índices já comentados no Demonstrativo I.

EVOLUÇÃO DO PATRIMÔNIO LÍQUIDO

Art. 8.º. Em obediência ao § 2º, inciso III, do Art. 4º da LRF, o Demonstrativo IV - Evolução do Patrimônio Líquido deve traduzir as variações do Patrimônio de cada Ente do Município e sua Consolidação.

ORIGEM E APLICAÇÃO DOS RECURSOS OBTIDOS COM A ALIENAÇÃO DE ATIVOS



ESTADO DO PARANÁ MUNICÍPIO DE GUAÍRA

Art. 9º. O § 2º, inciso III, do Art. 4º da LRF, que trata da Evolução do Patrimônio Líquido, estabelece também, que os recursos obtidos com a alienação de ativos que integram o referido patrimônio, devem ser reaplicados em despesas de capital, salvo se destinada por lei aos regimes de previdência social, geral ou próprio dos servidores públicos.

Parágrafo único - O Demonstrativo V Origem e Aplicação dos Recursos Obtidos com a Alienação de Ativos devem estabelecer de onde foram obtidos os recursos e onde foram aplicados.

AVALIAÇÃO DA SITUAÇÃO FINANCEIRA E ATUARIAL DO REGIME PRÓPRIO DA PREVIDÊNCIA DOS SERVIDORES PÚBLICOS

Art. 10. Em razão do que está estabelecido no § 2º, inciso IV, alínea "a", do art. 4º, da LRF, o Anexo de Metas Fiscais integrante da Lei de Diretrizes Orçamentárias – LDO, deverá contar a avaliação da situação financeira e atuarial do regime próprio dos servidores municipais, nos três últimos exercícios o Demonstrativo VI – Avaliação da Situação Financeira e Atuarial do Regime Próprio de Previdência dos Servidores Públicos, seguindo o modelo da Portaria nº 462/2009-STN, estabelece um comparativo de Receitas e Despesas Previdenciárias, terminando por apurar o Resultado Previdenciário e a Disponibilidade Financeira do RPPS neste item nada consta.

ESTIMATIVA E COMPENSAÇÃO DA RENÚNCIA DE RECEITA

Art. 11. Conforme estabelecido no § 2º, inciso V, do Art. 4º, da LRF, o Anexo de Metas Fiscais deverá conter um Demonstrativo que indique a natureza da renúncia fiscal e sua compensação, de maneira a não propiciar desequilíbrio das Contas públicas.

§ 1º - A renúncia compreende incentivos Fiscais, anistia, remissão, subsídio, crédito presumido, concessão de isenção, alteração de alíquota ou modificação da base de cálculo e outros benefícios que correspondam a tratamento diferenciado.

§ 2º - A compensação será acompanhada de medidas provenientes do aumento da receita, elevação de alíquotas, ampliação da base de cálculo, majoração ou criação de tributo ou contribuição.

MARGEM DE EXPANSÃO DAS DESPESAS OBRIGATÓRIAS DE CARÁTER CONTINUADO.

Art. 12. O Art. 17, da LRF, considera obrigatória de caráter continuado a despesa corrente derivada de lei, medida provisória ou ato administrativo normativo que fixem para o ente obrigação legal de sua execução por um período superior a dois exercícios.

Parágrafo Único - O Demonstrativo VIII - Margem de Expansão das Despesas de Caráter Continuado, destina-se a permitir possível inclusão de eventuais programas, projetos ou atividades que venham caracterizar a criação de despesas de caráter continuado.

MEMÓRIA E METODOLOGIA DE CÁLCULO DAS METAS ANUAIS DE RECEITAS, DESPESAS, RESULTADO PRIMÁRIO, RESULTADO NOMINAL E MONTANTE DA DÍVIDA PÚBLICA.

METODOLOGIA E MEMÓRIA DE CÁLCULO DAS METAS ANUAIS DAS RECEITAS E DESPESAS.

Art. 13. O § 2º, inciso II, do Art. 4º, da LRF, determina que o Demonstrativo de Metas Anuais seja instruído com memória e metodologia de cálculo que justifiquem os resultados pretendidos, comparando-as com as fixadas nos três exercícios anteriores, e evidenciando a consistência delas com as premissas e os objetivos da política econômica nacional.



ESTADO DO PARANÁ MUNICÍPIO DE GUAÍRA

Parágrafo Único - De conformidade com a Portaria Nº 637/2012-STN, a base de dados da receita e da despesa constitui-se dos valores arrecadados na receita realizada e na despesa executada nos três exercícios anteriores e das previsões para 2015; 2016 e 2017.

METODOLOGIA E MEMÓRIA DE CÁLCULO DAS METAS ANUAIS DO RESULTADO PRIMÁRIO.

Art. 14. A finalidade do conceito de Resultado Primário é indicar se os níveis de gastos orçamentários são compatíveis com sua arrecadação, ou seja, se as receitas não financeiras são capazes de suportar as despesas não financeiras.

Parágrafo Único - O cálculo da Meta de Resultado Primário deverá obedecer à metodologia estabelecida pelo Governo Federal, através das Portarias expedidas pela STN Secretaria do Tesouro Nacional, e às normas da contabilidade pública.

METODOLOGIA E MEMÓRIA DE CÁLCULO DAS METAS ANUAIS DO RESULTADO NOMINAL.

Art. 15. O cálculo do Resultado Nominal deverá obedecer à metodologia determinada pelo Governo Federal, com regulamentação pela STN.

Parágrafo Único. O cálculo das Metas Anuais do Resultado Nominal deverá levar em conta a Dívida Consolidada, da qual deverá ser deduzido o Ativo Disponível, mais Haveres Financeiros menos Restos a Pagar Processados, que resultará na Dívida Consolidada Líquida, que somada às Receitas de Privatizações e deduzidos os Passivos Reconhecidos, resultará na Dívida Fiscal Líquida.

METODOLOGIA E MEMÓRIA DE CÁLCULO DAS METAS ANUAIS DO MONTANTE DA DÍVIDA PÚBLICA.

Art. 16. Dívida Pública é o montante das obrigações assumidas pelo ente da Federação. Esta será representada pela emissão de títulos, operações de créditos e precatórios judiciais.

Parágrafo Único - Utiliza a base de dados de Balanços e Balancetes para sua elaboração, constituída dos valores apurados nos exercícios anteriores e da projeção dos valores para 2015; 2016 e 2017.

II - DAS PRIORIDADES DA ADMINISTRAÇÃO MUNICIPAL

Art. 17. As prioridades e metas da Administração Municipal para o exercício financeiro de 2014 serão definidas e demonstradas no Plano Plurianual de 2014 a 2017, compatíveis com os objetivos e normas estabelecidas nesta lei.

§ 1º - Os recursos estimados na Lei Orçamentária para 2015 serão destinados, preferencialmente, para as prioridades e metas estabelecidas nos Anexos do Plano Plurianual não se constituindo, todavia, em limite à programação das despesas.

§ 2º - Na elaboração da proposta orçamentária para 2015, o Poder Executivo poderá aumentar ou diminuir as metas físicas estabelecidas nesta Lei, a fim de compatibilizar a despesa orçada à receita estimada, de forma a preservar o equilíbrio das contas públicas.



ESTADO DO PARANÁ MUNICÍPIO DE GUAÍRA

CAPÍTULO III

DA ESTRUTURA E ORGANIZAÇÃO DOS ORÇAMENTOS

Art. 18. Para efeito desta Lei entende-se por:

I – programa, o instrumento de organização da ação governamental que visa à concretização dos objetivos pretendidos, sendo mensurado por indicadores estabelecidos no plano plurianual;

II - atividade, um instrumento de programação para alcançar o objetivo de um programa, envolvendo um conjunto de operações que se realizam de modo contínuo e permanente, das quais resulta um produto necessário à manutenção da ação de governo;

III – projeto, um instrumento de programação para alcançar o objetivo de um programa, envolvendo um conjunto de operações, limitadas no tempo, das quais resulta um produto que concorre para a expansão ou aperfeiçoamento da ação de governo; e

IV – operação especial, as despesas que não contribuem para a manutenção, expansão ou aperfeiçoamento das ações de governo, das quais não resulta um produto e não gera contraprestação direta sob a forma de bens ou serviços.

§ 1.º Cada programa identificará as ações necessárias para atingir os seus objetivos, sob a forma de atividades, projetos e operações especiais, especificando os respectivos valores e metas, bem como as unidades orçamentárias responsáveis pela realização da ação.

§ 2.º Cada atividade, projeto e operação especial identificará a função e a subfunção às quais se vinculam, na forma do anexo que integra a Portaria n. 42, de 14 de abril de 1999, do Ministério do Orçamento e Gestão.

§ 3.º As atividades e projetos serão dispostos de modo a especificar a localização física integral ou parcial dos programas de governo, que serão apresentados na audiência do PPA 2014 / 2017, que está sendo confeccionado com participação popular por ocasião do planejamento participativo que está percorrendo todos os bairros e localidades, urbanas e rurais do município.

Art. 19. O Orçamento Fiscal discriminará a despesa - aplicação, os elementos de despesa e as fontes de recursos.

Art. 20. A Lei Orçamentária indicará as fontes de recursos, determinadas por Instrução Técnica do Tribunal de Contas do Estado do Paraná – TCE.

§ 1.º O Município poderá incluir na Lei Orçamentária outras fontes de recursos, além das determinadas pelo Tribunal de Contas do Estado do Paraná – TCE.

§ 2.º As fontes de recursos indicadas na Lei Orçamentária poderão ser modificadas por decreto do Poder Executivo.

§ 3.º Fica o Poder Executivo Municipal autorizado a desdobrar as fontes de recursos indicadas na Lei Orçamentária.

Art. 21. As metas físicas serão indicadas no desdobramento da programação, vinculadas às respectivas atividades e projetos.

Art. 22. Os Orçamentos Fiscais e de Investimento compreenderão a programação do Poder Legislativo e Executivo do Município, seus órgãos e fundos instituídos e



ESTADO DO PARANÁ MUNICÍPIO DE GUAÍRA

mantidos pela Administração Municipal, bem como das empresas em que o Município detenha, direta ou indiretamente, a maioria do capital social com direito a voto.

Art. 23. A Lei Orçamentária discriminará, em categorias de programação específicas, as dotações destinadas:

- I – à participação em constituição ou aumento de capital de empresas;
- II – ao pagamento de precatórios judiciais;
- III – ao cumprimento de sentenças judiciais transitadas em julgado consideradas de pequeno valor.

Art. 24. O Projeto de Lei Orçamentária Anual, que o Poder Executivo encaminhará ao Poder Legislativo até 30 de setembro de 2014, cumprindo o prazo previsto na Lei Orgânica Municipal, no artigo 114, e parágrafo único, e da Lei n. 4.320/64, que será composto de:

- I – texto da lei;
- II – quadros orçamentários consolidados;
- III - anexo do Orçamento Fiscal, discriminando a receita e a despesa, na forma definida nesta Lei;
- IV – anexo do Orçamento de Investimento a que se refere o inciso II do § 5.º do artigo 165 da Constituição Federal, na forma definida nesta Lei;
- V – discriminação da legislação da receita e da despesa, referente ao Orçamento Fiscal.

§ 1.º Os quadros orçamentários a que se refere o inciso II deste artigo, incluindo os quadros a que se referem o inciso III do artigo 22 da Lei Federal n. 4.320, de 17 de março de 1964, são os seguintes:

- I – resumo das receitas do Orçamento Fiscal, por categoria econômica;
- II – resumo das despesas do Orçamento Fiscal, por categoria econômica;
- III – receita e despesa do Orçamento Fiscal, segundo as categorias econômicas, conforme Anexo I da Lei Federal n. 4.320, de 17 de março de 1964;
- IV – evolução da receita do Orçamento Fiscal, segundo as categorias econômicas e seu desdobramento em fontes;
- V – receita do Orçamento Fiscal, de acordo com a classificação constante do Anexo III da Lei Federal n. 4.320, de 17 de março de 1964;
- VI – despesa do Orçamento Fiscal, segundo o poder e o órgão e os grupos de natureza de despesa;
- VII – evolução da despesa do Orçamento Fiscal, segundo as categorias econômicas e os grupos de natureza de despesa;
- VIII – despesa do Orçamento Fiscal, segundo a função, a subfunção, o programa e os grupos de natureza de despesa;



ESTADO DO PARANÁ MUNICÍPIO DE GUAÍRA

IX – da aplicação dos recursos na manutenção e desenvolvimento do ensino, nos termos do artigo 212 da Constituição Federal;

X – da aplicação dos recursos referentes ao Fundo de Manutenção e Desenvolvimento da Educação Básica e de Valorização dos Profissionais da Educação – FUNDEB, na forma da legislação que dispõe sobre o assunto;

XI – da descrição sucinta, para cada unidade administrativa, de suas principais finalidades, com a respectiva legislação;

XII – da aplicação dos recursos para o financiamento das despesas do Poder Legislativo Municipal, conforme a Emenda Constitucional n. 25, de 14 de fevereiro de 2000, e o artigo 20 da Lei Complementar Federal n. 101, de 04 de maio de 2000;

XIII – da receita corrente líquida, com base no artigo 1.º, § 1.º, inciso IV, da Lei Complementar n. 101/2000 e da despesa com pessoal;

XIV – da aplicação dos recursos reservados à saúde, conforme a Emenda Constitucional n. 29, de 13 de setembro de 2000;

XV – resumo das fontes de financiamento e da despesa do Orçamento de Investimento, segundo o órgão, a função, a subfunção e o programa.

§ 2.º A mensagem que encaminhar o Projeto de Lei Orçamentária conterá:

I – a indicação do órgão ou departamento que apurará os resultados primário e nominal, para fins de avaliação do cumprimento das metas;

II – a justificativa da estimativa e da fixação dos principais itens da receita e da despesa, respectivamente.

§ 3.º O Poder Executivo enviará à Câmara Municipal os Projetos de Lei Orçamentária e dos Créditos Adicionais, por meio tradicional ou eletrônico, com sua despesa discriminada por elemento de despesa.

Art. 25. A Proposta Orçamentária do Poder Legislativo deverá ser elaborada pela Câmara Municipal e encaminhada ao Departamento de Orçamento, de acordo com os ditames da Lei Orgânica Municipal, observando-se os parâmetros e as diretrizes estabelecidas nesta Lei, para fins de consolidação do Projeto de Lei Orçamentária.

Art. 26. Não se aplicam às empresas de sociedade de economia mista não dependente, integrantes do Orçamento de Investimento, as normas gerais da Lei Federal n. 4.320, de 17 de março de 1964, no que concerne ao regime contábil, à execução do orçamento e ao demonstrativo de resultado.

Art. 27. O Orçamento Fiscal destinará recursos, como aumento de capital, através de projetos específicos, às empresas que compõem o Orçamento de Investimento.

CAPÍTULO IV

DAS DIRETRIZES GERAIS PARA A ELABORAÇÃO E A EXECUÇÃO DOS ORÇAMENTOS E SUAS ALTERAÇÕES

Art. 28. A elaboração do projeto, a aprovação e a execução da Lei Orçamentária de 2015 permitirão o amplo acesso da sociedade a todas as informações relativas a



ESTADO DO PARANÁ MUNICÍPIO DE GUAÍRA

cada uma dessas etapas, assegurando assim o controle social e a transparência na execução do orçamento.

§ 1.º O princípio do controle social implica assegurar a todo cidadão a participação na elaboração e no acompanhamento do orçamento.

§ 2.º O princípio da transparência implica, além da observância ao princípio constitucional da publicidade, a utilização dos meios disponíveis para garantir o efetivo acesso dos munícipes às informações relativas ao orçamento.

§ 3.º Para o efetivo cumprimento da transparência da gestão fiscal de que trata o § 2.º deste artigo, o Poder Executivo deverá manter atualizado endereço eletrônico, de livre acesso a todo cidadão, com os dados e as informações descritos no artigo 48 da Lei Complementar n. 101/2000.

Art. 29. Será assegurada aos cidadãos a participação no processo de elaboração e fiscalização do orçamento, através da definição das prioridades de investimento de interesse local, mediante processo de democracia participativa, voluntária e universal, através da realização de Audiência Pública destinada a tal finalidade.

Art. 30. A estimativa da receita e a fixação da despesa, constantes do Projeto de Lei Orçamentária serão elaboradas a preços vigentes em julho/2014.

Art. 31. É obrigatória a inclusão, no Orçamento das Entidades de Direito Público, de verba necessária ao pagamento dos seus débitos constantes de precatórios judiciais, apresentados até 1.º de julho, data em que terão atualizados seus valores, fazendo-se o pagamento até o final do exercício seguinte.

Parágrafo Único. As despesas com o pagamento de precatórios judiciais correrão à conta de dotações consignadas para esta finalidade.

Art. 32. O Município poderá, mediante prévia autorização legislativa em lei específica, conceder ajuda financeira, a título de "subvenções sociais", a entidades privadas com ou sem fins lucrativos, de atividades de natureza continuada, que preencham as seguintes condições:

I – sejam de atendimento direto ao público, de forma gratuita, nas áreas de assistência social, saúde, educação e estejam registradas no Conselho Nacional de Assistência Social – CNAS;

II – associações e cooperativas;

III – que se ache em dia quanto ao pagamento de tributos devidos ao ente transferidor.

§ 1.º Para habilitar-se ao recebimento das "subvenções sociais", a entidade privada sem fins lucrativos deverá apresentar declaração de funcionamento regular no último ano, emitida no exercício de 2014, e comprovante de regularidade do mandato de sua diretoria.

§ 2.º As entidades beneficiadas nos termos deste artigo encaminharão mensalmente, ao órgão repassador, a prestação de contas dos recursos recebidos do Poder Executivo, conforme regulamentação da Unidade Administrativa responsável pelos serviços de Contabilidade, ficando proibido novo repasse caso tenha prestação de contas pendente.

§ 3.º A prestação de contas a que se refere o parágrafo anterior será disponibilizada à população, através do órgão repassador do recurso.



ESTADO DO PARANÁ MUNICÍPIO DE GUAÍRA

§ 4.º As entidades privadas beneficiadas com recursos públicos, a qualquer título, submeter-se-ão à fiscalização do poder concedente, com a finalidade de verificar-se o cumprimento de metas e objetivos para os quais receberam os recursos.

Art. 33. A inclusão, na Lei Orçamentária Anual, de transferências de recursos para o custeio de despesas de outros entes da Federação somente poderá ocorrer em situações que envolvam claramente o atendimento de interesses locais, atendidos os dispositivos constantes do artigo 62 da Lei Complementar n. 101, de 04 de maio de 2000.

Art. 34. É vedada a aplicação da receita derivada da alienação de bens e direitos que integram o patrimônio público para o financiamento de despesa corrente, salvo se destinada, por lei, aos regimes de previdência social, geral e próprio dos servidores públicos, conforme artigo 44 da Lei de Responsabilidade Fiscal.

Art. 35. Observadas as prioridades a que se refere o artigo 2.º, § 1.º, desta Lei, a Lei Orçamentária ou as de créditos adicionais somente incluirão novos projetos e despesas obrigatórias de duração continuada, a cargo da Administração Direta, se:

- I – houver sido adequadamente atendidos todos os que estiverem em andamento;
- II – estiverem preservados os recursos necessários à conservação do patrimônio público;
- III – estiverem perfeitamente definidas suas fontes de custeio;
- IV – os recursos alocados destinarem-se a contrapartidas de recursos federais, estaduais ou de operações de crédito, com o objetivo de concluir etapas de uma ação municipal;
- V – houver a comprovação de viabilidade técnica, econômica e financeira.

Art. 36. A Lei Orçamentária conterá dotação para reserva de contingência, no valor equivalente a, no máximo de 0,25% ou o critério que quiserem definir da receita corrente líquida prevista para o exercício de 2015, que poderá ser utilizada como recurso para abertura de créditos adicionais suplementares ou especiais.

Art. 37. Na hipótese de ocorrência das circunstâncias estabelecidas no caput do artigo 9.º, e no inciso II do § 1.º do artigo 31, todos da Lei Complementar n. 101/2000, o Poder Executivo e o Poder Legislativo procederão à respectiva limitação de empenho e de movimentação financeira, podendo definir percentuais específicos para o conjunto de projetos, atividades e operações especiais.

§ 1.º Excluem-se do caput deste artigo as despesas que constituem obrigações constitucionais e legais do Município e as despesas destinadas ao pagamento dos serviços da dívida.

§ 2.º No caso de limitação de empenhos e de movimentação financeira de que trata o caput deste artigo, buscar-se-á preservar as despesas abaixo hierarquizadas:

- I – com pessoal e encargos patronais;
- II – com a conservação do patrimônio público, conforme prevê o disposto no artigo 45 da Lei Complementar n. 101/2000.



ESTADO DO PARANÁ MUNICÍPIO DE GUAÍRA

§ 3.º Na hipótese de ocorrência do disposto no caput deste artigo, o Poder Executivo comunicará ao Poder Legislativo o montante que lhe caberá tornar indisponível para empenho e movimentação financeira.

Art. 38. Fica o Executivo autorizado, remanejar as dotações de despesas previstas no "caput" do Art.18 da Lei Complementar Federal nº 101, de 04 de maio de 2000, na mesma unidade orçamentária de uma para outra, nos termos previstos no inciso III, do § 1º, do Art.43, da Lei Federal nº 4.320 de 17 de março de 1964;

Art. 39. Fica o Executivo autorizado, remanejar as dotações nas respectivas categorias econômicas, exceto as despesas previstas no "caput" do Art.18 da Lei Complementar Federal nº 101, de 04 de maio de 2000, quando envolver recursos da mesma unidade orçamentária, nos termos previstos no inciso III, do § 1º, do Art.43, da Lei Federal nº 4.320 de 17 de março de 1964;

Art. 40. Fica o Executivo autorizado, suplementar as respectivas dotações com recursos do superávit financeiro, apurado em Balanço Patrimonial do exercício anterior, de acordo com os saldos totais verificados em cada fonte de recurso, nos termos previstos no inciso I, do § 1º, do Art.43, da Lei Federal nº 4.320 de 17 de março de 1964;

Art. 41. Fica o Executivo autorizado, suplementar o montante total as respectivas dotações com recursos do excesso de arrecadação não previsto no orçamento geral, verificando em cada fonte de recurso, as quais estão nos termos previstos no inciso II, do § 1º, do Art.43, da Lei Federal nº 4.320 de 17 de março de 1964.

Parágrafo Único. As Suplementações com recurso de excesso de arrecadação, autorizadas no caput deste artigo, serão aquelas verificadas em cada unidade orçamentária, determinadas nesta lei.

Art. 42. A abertura de créditos suplementares e especiais dependerá da existência de recursos disponíveis para a despesa e será precedida de justificativa do cancelamento e do reforço das dotações, nos termos da Lei n. 4320/64.

Art. 43. Visando adequar as estruturas do orçamento-programa às necessidades técnicas decorrentes da execução das metas físicas, fica o Poder Executivo autorizado, por meio de ato próprio, a alterar a programação orçamentária da Administração Direta, nos termos estabelecidos nos artigos 7º e 40 a 46, da Lei Federal nº 4.320, de 17 de março de 1964, a fazer a transposição ou transferência de recursos de uma mesma categoria e do mesmo órgão, e abrir créditos adicionais suplementares no orçamento da administração até 25% (Vinte e cinco por cento) do valor total atualizado do orçamento-programa, podendo, inclusive, anular total ou parcialmente dotações orçamentárias com objetivo de gerar novos recursos, assim como utilizar para suplementação de 100% (cem por cento) do excesso de arrecadação caso venha ocorrer.



ESTADO DO PARANÁ MUNICÍPIO DE GUAÍRA

§ 1º. Fica o Poder Executivo Municipal, autorizado a abrir créditos adicionais suplementares até o limite de 25% (vinte e cinco por cento) das despesas fixadas na Lei Orçamentária para o exercício financeiro de 2015, os quais contenham a finalidade de atender as despesas orçamentárias, utilizando como recurso os previstos no Art. 43 e incisos da Lei 4.320 de 17 de março de 1964.

§ 2º. Fica autorizado a proceder por Decreto até o limite de 25% (vinte e cinco por cento) das dotações definidas no Orçamento Geral, à compensação, conversão ou criação de fontes de recursos ordinários, vinculados ou próprios dos Projetos/Atividades/Operações Especiais e das Obras, sem lhes alterar o valor global, com a finalidade de assegurar a execução das programações definidas nesta Lei.

Art. 44. Os projetos de lei relativos a créditos adicionais serão apresentados na forma e com o detalhamento estabelecido na lei orçamentária anual.

Parágrafo Único. Acompanharão os Projetos de leis relativos a créditos adicionais exposições de motivos circunstanciados que os justifiquem e que indiquem as conseqüências dos cancelamentos de dotações propostas sobre a execução das atividades, dos projetos, das operações especiais e dos respectivos subtítulos e metas.

Art. 45. Fica o legislativo autorizado, nos termos do artigo 42 desta Lei, a abrir créditos adicionais suplementares nas próprias dotações, e fazer a transposição de recursos dentro de uma mesma categoria do mesmo órgão, observando o limite previsto no artigo 43 desta Lei, dando ciência ao Executivo Municipal.

Parágrafo Único. A abertura de créditos suplementares e especiais dependerá da existência de recursos disponíveis para a despesa e será precedida de justificativa do cancelamento e do reforço das dotações, nos termos da Lei n. 4.320/64.

Art. 46. Na Lei Orçamentária para o exercício 2015 serão destinados os recursos necessários à complementação do Fundo de Manutenção e Desenvolvimento da Educação Básica e de Valorização dos Profissionais da Educação – FUNDEB, nos termos da Emenda Constitucional n° 53/2006, Medida Provisória n° 339/2006 e Resolução MEC n° 01/2007 ou a partir da nova legislação federal que substitua à atual.

Art. 47. A Lei Orçamentária somente contemplará dotação para investimentos com duração superior a um exercício financeiro se o mesmo estiver contido no Plano Plurianual ou em lei que autorize sua inclusão.

Art. 48. Atendidos os requisitos legais, o Poder Executivo e Legislativo, no cumprimento de suas missões institucionais e sem prejuízo de outras atribuições de sua competência, poderão, ainda:

I – realizar ampliações, melhorias ou adaptações em suas edificações, dependências e instalações;



ESTADO DO PARANÁ MUNICÍPIO DE GUAÍRA

II - Viabilizar a melhoria da eficiência administrativa e a promoção da racionalização e da transparência da gestão da receita e do gasto público municipal, por meio de apoio técnico e financeiro na elaboração e execução de projetos para a modernização e o fortalecimento da gestão fiscal e da qualidade da execução das funções sociais, especialmente as de atendimento ao cidadão e ao contribuinte, através da celebração de convênio junto a Caixa Econômica Federal, através de programa PNAFM, PMAT, BNDES e outros financiamentos a bancos internacionais o qual contempla ações que visam à modernização da gestão administrativa e fiscal, tais como: capacitação de técnicos e gestores municipais, implementação de ações e sistemas destinados ao controle da arrecadação, atendimento ao cidadão, comunicação de dados, controle financeiro, recursos humanos, consultorias, aquisição de equipamentos de informática, infra-estrutura e geoprocessamento referenciado e, ainda, possibilita ao município a elaboração e implementação de Plano Diretor, Cadastro Multifinalitário e Planta Genérica de Valores

III – reestruturar o quadro de pessoal, com criação, extinção ou transformação de cargos, empregos ou funções;

III – realizar concursos públicos e testes seletivos na área de recursos humanos, visando à admissão, quando necessário, de pessoal para a adequação da prestação do serviço público;

IV – dar continuidade às ações que visem ao aperfeiçoamento e valorização dos servidores, à modernização instrumental, à adoção de metodologias adequadas e integradas ao planejamento governamental;

V – conceder reajustes salariais e abonos, visando à recomposição de perdas salariais dos respectivos servidores, em conformidade ao Art. 37, inc. X, da Carta Magna.

CAPÍTULO V

DAS DISPOSIÇÕES RELATIVAS À DÍVIDA PÚBLICA MUNICIPAL

Art. 49. A Lei Orçamentária garantirá recursos para pagamento da despesa decorrente de débitos refinanciados, inclusive com a Previdência Social.

Art. 50. A Lei Orçamentária poderá autorizar a realização de operações de crédito por antecipação da receita, desde que observado o disposto no artigo 38 da Lei Complementar n. 101/2000.

CAPÍTULO VI

DAS DISPOSIÇÕES RELATIVAS ÀS DESPESAS COM PESSOAL E ENCARGOS

Art. 51. No exercício financeiro de 2014, as despesas com pessoal dos Poderes Executivo e Legislativo observarão as disposições contidas nos artigos 18, 19 e 20 da Lei Complementar n. 101/2000.

Art. 52. Se a despesa de pessoal atingir o nível de que trata o parágrafo único do artigo 22 da Lei Complementar n. 101, de 04 de maio de 2000, a contratação de horas-extras ficará restrita a necessidades emergenciais da área de saúde.

Art. 53. O Poder Executivo e Legislativo, na elaboração de suas propostas orçamentárias, terão como limites para fixação da despesa com pessoal e encargos sociais a folha de pagamento de julho de 2014 projetada para o exercício, considerando os eventuais acréscimos legais, alterações de planos de carreira e admissões para preenchimento de cargos, sem prejuízo do disposto nos artigos 18 e 19 da Lei Complementar n. 101/2000.



ESTADO DO PARANÁ MUNICÍPIO DE GUAÍRA

Art. 54. No exercício de 2013, observado o disposto no artigo 169 da Constituição Federal, somente poderão ser admitidos servidores se:

I – existirem cargos vagos a preencher, demonstrados na tabela a que se refere o artigo 31 desta Lei;

II – houver prévia dotação orçamentária suficiente para o atendimento da despesa; e

III – forem observados os limites previstos no artigo 19 e artigo 20, ressalvado o disposto no artigo 22, inciso IV, todos da Lei Complementar n. 101/2000.

Parágrafo Primeiro: Atendidos os requisitos legais, os Poderes Executivo e Legislativo poderão, ainda:

I. reestruturar o quadro de pessoal, com criação, extinção ou transformação de cargos, empregos ou funções;

II. realizar concursos públicos e testes seletivos, visando à admissão, quando necessário, de pessoal para a adequação da prestação do serviço público;

III. conceder reajustes salariais e abonos financeiros, visando à recomposição de perdas salariais dos respectivos servidores.

Art. 55. A proposta orçamentária assegurará recursos para qualificação de pessoal e visará ao aprimoramento e treinamento dos servidores municipais, que ficarão agregados a programa de trabalho específico.

CAPÍTULO VII

DAS DISPOSIÇÕES SOBRE A RECEITA E ALTERAÇÕES NA LEGISLAÇÃO TRIBUTÁRIA

Art. 56. A estimativa da receita que constará do Projeto de Lei Orçamentária para o exercício de 2015 contemplará medidas de aperfeiçoamento da administração dos tributos municipais, com vistas à expansão da base de tributação e conseqüente aumento de receitas próprias.

Art. 57. A estimativa da receita citada no artigo anterior levará em consideração, adicionalmente, o impacto de alteração na legislação tributária, observadas a capacidade econômica do contribuinte e a justa distribuição de renda, com destaque para:

I – revisão e atualização do Código Tributário Municipal;

II – revisão das isenções de impostos, taxas, incentivos fiscais e outras fontes de renúncia de receitas, aperfeiçoando seus critérios;

III – compatibilização dos valores das taxas aos custos efetivos dos serviços prestados pelo Município, de forma a assegurar sua eficiência;

IV – atualização da Planta Genérica de Valores, ajustando-a aos movimentos do mercado imobiliário;

V – instituição de taxas para serviços que o Município, eventualmente, julgue de interesse da comunidade e de que necessite como fonte de custeio.



ESTADO DO PARANÁ MUNICÍPIO DE GUAÍRA

§ 1.º Ocorrendo alterações na legislação tributária, posteriores ao encaminhamento da Proposta Orçamentária Anual à Câmara Municipal, que impliquem aumento de arrecadação em relação à estimativa de receita constante da referida lei, os recursos adicionais serão objeto de projeto de lei para abertura de crédito adicional no decorrer do exercício financeiro de 2015.

§ 2.º Com o objetivo de estimular o desenvolvimento econômico e cultural do Município, o Poder Executivo encaminhará projetos de lei de incentivos ou benefícios de natureza tributária, cuja renúncia de receita poderá alcançar os montantes dimensionados no Anexo de Metas Fiscais, já considerados no cálculo do resultado primário.

§ 3.º O Imposto Predial e Territorial Urbano respeitará os princípios da progressividade no tempo, sobre terrenos e em razão do valor do imóvel, e da diferenciação, segundo a localização e o uso do imóvel, ambos estabelecidos pelo artigo 156 da Constituição Federal.

§ 4.º A Administração fica autorizada, com base em estudo de viabilidade técnica e jurídica, a introduzir tributos sobre a utilização do solo urbano.

Art. 58. Os tributos municipais poderão sofrer alterações em decorrência de mudanças na legislação nacional sobre a matéria ou ainda em razão de interesse público relevante.

Art. 59. A lei que conceda ou amplie incentivo, isenção ou benefício, de natureza tributária ou financeira, somente entrará em vigor após anulação de despesas em valor equivalente, caso produzam impacto financeiro no mesmo exercício.

Art. 60. Na estimativa das taxas pelo poder de polícia e pela prestação de serviços, estas deverão remunerar a atividade municipal de maneira a equilibrar as respectivas despesas.

Art. 61. Os tributos lançados e não arrecadados, inscritos em dívida ativa, cujos custos para cobrança sejam superiores ao crédito tributário, poderão ser cancelados, mediante autorização em lei, não se constituindo como renúncia de receita.

CAPÍTULO VIII

OUTRAS DISPOSIÇÕES GERAIS

Art. 62. É vedado consignar na Lei Orçamentária crédito com finalidade imprecisa ou com dotação ilimitada.

Art. 63. Para os efeitos do artigo 16 da Lei Complementar n. 101/2000, entende-se como despesas irrelevantes, para fins do § 3.º, aquelas cujo valor não ultrapasse, para bens e serviços, os limites dos incisos I e II do artigo 24 da Lei n. 8.666/1993.

Art. 64. Até trinta dias após a publicação dos orçamentos, o Poder Executivo estabelecerá, através de Decreto, a Programação Financeira e o Cronograma de Execução Mensal de Desembolso, nos termos do disposto no artigo 8.º da Lei Complementar n. 101/2000.

Art. 65. O Poder Executivo realizará estudos visando à definição de sistema de controle de custos e avaliação de resultados das ações de governo.



ESTADO DO PARANÁ MUNICÍPIO DE GUAÍRA

Parágrafo único. A alocação de recursos na Lei Orçamentária será feita diretamente à unidade orçamentária responsável pela sua execução, de modo a evidenciar o custo das ações e propiciar a correta avaliação dos resultados.

Art. 66. O Poder Executivo encaminhará à Câmara Municipal, juntamente com o Projeto de Lei Orçamentária Anual, o Quadro de Detalhamento da Despesa – QDD, especificando por projetos, atividades e operações especiais os elementos de despesas e respectivos desdobramentos do Orçamento Fiscal e de Investimentos dos Poderes Legislativo e Executivo.

Art. 67. Se o Projeto de Lei Orçamentária Anual não for encaminhado à sanção do Prefeito Municipal em tempo hábil, a programação dele constante poderá ser executada, em cada mês, até o limite de 1/12 (um doze) avos do total de cada dotação, na forma da Proposta do Orçamento remetida à Câmara Municipal, e de acordo ao disposto na Lei Orgânica Municipal, enquanto não completar-se o ato “sancionatório”.

Art. 68. Fica o Poder Executivo autorizado a alterar por decreto o Anexo de Metas e Prioridades, sempre que houver necessidade, com prévia autorização do Legislativo.

Art. 69. O Poder Executivo poderá encaminhar mensagem ao Poder Legislativo para propor modificação nos projetos de lei relativos ao Plano Plurianual, às Diretrizes Orçamentárias, ao Orçamento Anual e aos Créditos Adicionais enquanto não iniciada a votação no tocante às partes cuja alteração é proposta.

Parágrafo Único: O Executivo a cada primeiro trimestre de cada ano poderá reavaliar o Plano Plurianual de Investimentos.

Art. 70. A reabertura dos créditos especiais e extraordinários, conforme o disposto no § 2.º do artigo 167 da Constituição Federal será efetivada mediante Decreto do Poder Executivo.

Art. 71. Os repasses para a Câmara Municipal será efetuado até dia 20 de cada mês conforme LOM.

Art. 72. O Executivo Municipal está autorizado a assinar convênios com o Governo Federal e Estadual através de seus órgãos da administração direta ou indireta, para realização de obras ou serviços de competência ou não do Município.

Art. 73. Esta Lei entrará em vigor na data de sua publicação.

Gabinete do Prefeito Municipal de Guaíra – Pr., em 07 de Julho de 2014.

FABIAN PERSI VENDRUSCOLO
Prefeito Municipal.

MUNICÍPIO DE GUAÍRA
 Lei de Diretrizes Orçamentárias
 Anexo de Metas Fiscais
 Avaliação do Cumprimento das Metas Fiscais do Exercício Anterior
 Ano LDO: 2015

AMF - Demonstrativo II (LRF, art. 4º, §2º, inciso I)


R\$ 1,00

| Especificação | Metas Previstas Em 2013 (a) | % PIB (a / PIB x 100) | Metas Realizadas Em 2013 (b) | % PIB (b / PIB x 100) | Variação | |
|-----------------------------------|--------------------------------|--------------------------|---------------------------------|--------------------------|-------------------|--------------|
| | | | | | Valor (c) = (b-a) | %(c/a) x 100 |
| Receita Total | 0,00 | 0,0000 % | 62.664.636,15 | 0,0000 % | 62.664.636,15 | 0,00 |
| Receitas Primárias (I) | 0,00 | 0,0000 % | 61.605.375,79 | 0,0000 % | 61.605.375,79 | 0,00 |
| Despesa Total | 0,00 | 0,0000 % | 54.155.023,66 | 0,0000 % | 54.155.023,66 | 0,00 |
| Despesas Primárias (II) | 0,00 | 0,0000 % | 53.546.020,86 | 0,0000 % | 53.546.020,86 | 0,00 |
| Resultado Primário (III) = (I-II) | 0,00 | 0,0000 % | 8.059.354,93 | 0,0000 % | 8.059.354,93 | 0,00 |
| Resultado Nominal | 0,00 | 0,0000 % | (6.111.193,77) | 0,0000 % | (6.111.193,77) | 0,00 |
| Dívida Pública Consolidada | 0,00 | 0,0000 % | 4.766.464,63 | 0,0000 % | 4.766.464,63 | 0,00 |
| Dívida Consolidada Líquida | 0,00 | 0,0000 % | (8.203.326,85) | 0,0000 % | (8.203.326,85) | 0,00 |
| Receitas Primárias advindas de | 0,00 | 0,0000 % | 0,00 | 0,0000 % | 0,00 | 0,00 |
| Despesas Primárias geradas por | 0,00 | 0,0000 % | 0,00 | 0,0000 % | 0,00 | 0,00 |
| Impacto do saldo das PPP (VI) = | 0,00 | 0,0000 % | 0,00 | 0,0000 % | 0,00 | 0,00 |

FONTE: Sistema Atende.Net - IPM **Unidade Responsável:** MUNICÍPIO DE GUAÍRA

Data Emissão: 07/jul/2014 **Hora de Emissão:** 14h e 41m

Nota Explicativa:



Fabian Persi Vendruscolo
 Prefeito Municipal
 CPF: 513.064.689-49



Mylene Meyre Rojas Ortelhado
 Contadora
 CPF: 524.483.129-15
 CRC 33.701/O-6 PR

MUNICÍPIO DE GUAÍRA
 Lei de Diretrizes Orçamentárias
 Anexo de Metas Fiscais
 Metas Fiscais Atuais Comparadas com as Fixadas nos Três Exercícios Anteriores

Ano LDO: 2015

AMF – Demonstrativo III (LRF, art.4º, §2º, inciso II)

R\$ 1,00

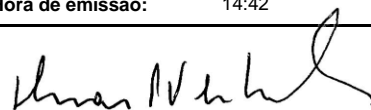
| Especificação | VALORES A PREÇOS CORRENTES - R\$ | | | | | | | | | | | |
|-----------------------------------------|----------------------------------|------|---|---------------|------------|----------------|---------|----------------|---------|----------------|---|--|
| | 2012 | 2013 | % | 2014 | % | 2015 | % | 2016 | % | 2017 | % | |
| Receita Total | 0,00 | 0,00 | 0 | 66.697.865,00 | 6669786500 | 85.467.643,80 | 28,14 | 110.237.544,83 | 28,98 | 116.851.797,50 | 6 | |
| Receitas Primárias (I) | 0,00 | 0,00 | 0 | 61.281.515,39 | 6128151539 | 77.242.071,80 | 26,04 | 93.554.616,11 | 21,12 | 99.167.893,06 | 6 | |
| Despesa Total | 0,00 | 0,00 | 0 | 45.189.000,00 | 4518900000 | 82.696.082,07 | 83 | 90.595.702,42 | 9,55 | 96.031.444,57 | 6 | |
| Despesas Primárias (II) | 0,00 | 0,00 | 0 | 44.189.000,00 | 4418900000 | 82.118.382,07 | 85,83 | 89.946.598,70 | 9,53 | 95.343.394,62 | 6 | |
| Resultado Primário (III) = (I-II) | 0,00 | 0,00 | 0 | 17.092.515,39 | 1709251539 | (4.876.310,27) | -128,53 | 3.608.017,41 | -173,99 | 3.824.498,44 | 6 | |
| Resultado Nominal | 0,00 | 0,00 | 0 | 0,00 | 0 | 0,00 | 0 | 0,00 | 0 | 0,00 | 0 | |
| Dívida Pública Consolidada | 0,00 | 0,00 | 0 | 0,00 | 0 | 0,00 | 0 | 0,00 | 0 | 0,00 | 0 | |
| Dívida Consolidada Líquida | 0,00 | 0,00 | 0 | 0,00 | 0 | 0,00 | 0 | 0,00 | 0 | 0,00 | 0 | |
| Receitas Primárias advindas de PPP (VA) | 0,00 | 0,00 | 0 | 0,00 | 0 | 0,00 | 0 | 0,00 | 0 | 0,00 | 0 | |
| Despesas Primárias geradas por PPP (VB) | 0,00 | 0,00 | 0 | 0,00 | 0 | 0,00 | 0 | 0,00 | 0 | 0,00 | 0 | |
| Impacto do saldo das PPP (VI) = (VB-VA) | 0,00 | 0,00 | 0 | 0,00 | 0 | 0,00 | 0 | 0,00 | 0 | 0,00 | 0 | |

| Especificação | VALORES A PREÇOS CONSTANTES - R\$ | | | | | | | | | | | |
|-----------------------------------------|-----------------------------------|------|---|---------------|------------|----------------|---------|----------------|---------|----------------|---|--|
| | 2012 | 2013 | % | 2014 | % | 2015 | % | 2016 | % | 2017 | % | |
| Receita Total | 0,00 | 0,00 | 0 | 66.697.865,00 | 6669786500 | 85.467.643,80 | 28,14 | 110.237.544,83 | 28,98 | 116.851.797,50 | 6 | |
| Receitas Primárias (I) | 0,00 | 0,00 | 0 | 61.281.515,39 | 6128151539 | 77.242.071,80 | 26,04 | 93.554.616,11 | 21,12 | 99.167.893,06 | 6 | |
| Despesa Total | 0,00 | 0,00 | 0 | 45.189.000,00 | 4518900000 | 82.696.082,07 | 83 | 90.595.702,42 | 9,55 | 96.031.444,57 | 6 | |
| Despesas Primárias (II) | 0,00 | 0,00 | 0 | 44.189.000,00 | 4418900000 | 82.118.382,07 | 85,83 | 89.946.598,70 | 9,53 | 95.343.394,62 | 6 | |
| Resultado Primário (III) = (I-II) | 0,00 | 0,00 | 0 | 17.092.515,39 | 1709251539 | (4.876.310,27) | -128,53 | 3.608.017,41 | -173,99 | 3.824.498,44 | 6 | |
| Resultado Nominal | 0,00 | 0,00 | 0 | 0,00 | 0 | 0,00 | 0 | 0,00 | 0 | 0,00 | 0 | |
| Dívida Pública Consolidada | 0,00 | 0,00 | 0 | 0,00 | 0 | 0,00 | 0 | 0,00 | 0 | 0,00 | 0 | |
| Dívida Consolidada Líquida | 0,00 | 0,00 | 0 | 0,00 | 0 | 0,00 | 0 | 0,00 | 0 | 0,00 | 0 | |
| Receitas Primárias advindas de PPP (VA) | 0,00 | 0,00 | 0 | 0,00 | 0 | 0,00 | 0 | 0,00 | 0 | 0,00 | 0 | |
| Despesas Primárias geradas por PPP (VB) | 0,00 | 0,00 | 0 | 0,00 | 0 | 0,00 | 0 | 0,00 | 0 | 0,00 | 0 | |
| Impacto do saldo das PPP (VI) = (VB-VA) | 0,00 | 0,00 | 0 | 0,00 | 0 | 0,00 | 0 | 0,00 | 0 | 0,00 | 0 | |

FONTE: Sistema Atend.Net - IPM **Unidade Responsável:** MUNICÍPIO DE GUAÍRA

Data Emissão: 07/jul/2014 **Hora de emissão:** 14:42

Nota Explicativa:



Fabian Persi Vendruscolo
 Prefeito Municipal
 CPF: 513.064.689-49



Mylene Meyre Rojas Ortelhado
 Contadora
 CPF: 524.483.129-15
 CRC 33.701/O-6 PR

MUNICÍPIO DE GUAÍRA
Lei de Diretrizes Orçamentárias
Anexo de Metas Fiscais
Evolução do Patrimônio Líquido

Ano LDO: 2015

AMF - Demonstrativo IV (LRF, art.4º, §2º, inciso III)

R\$ 1,00

| Patrimônio Líquido | 2013 | % | 2012 | % | 2011 | % |
|---------------------|-----------------------|-----------------|-----------------------|-----------------|-----------------------|-----------------|
| Patrimônio/Capital | 160.988.913,24 | 100,00 % | 173.234.764,26 | 100,00 % | 162.908.825,08 | 100,00 % |
| Reservas | 0,00 | 0,00 % | 0,00 | 0,00 % | 0,00 | 0,00 % |
| Resultado Acumulado | 0,00 | 0,00 % | 0,00 | 0,00 % | 0,00 | 0,00 % |
| TOTAL | 160.988.913,24 | 100,00 % | 173.234.764,26 | 100,00 % | 162.908.825,08 | 100,00 % |

| | |
|----------------------------------|-------------------------------|
| FONTE: Sistema null | Unidade Responsável |
| Data Emissão: 07/jul/2014 | Hora de emissão: 14:43 |

Nota Explicativa:



Fabian Persi Vendruscolo
Prefeito Municipal
CPF: 513.064.689-49



Mylene Meyre Rojas Ortelhado
Contadora
CPF: 524.483.129-15
CRC 33.701/O-6 PR


MUNICÍPIO DE GUAÍRA
 Lei de Diretrizes Orçamentárias
 Anexo de Metas Fiscais
 Origem e Aplicação dos Recursos Obtidos com Alienação de Ativos


Ano LDO: 2015

AMF - Demonstrativo V (LRF, art.4º, §2º, inciso III)

Valores R\$

| Receitas Realizadas | 2013 (a) | 2012 (b) | 2011 (c) |
|----------------------------------------------------------------------------------------------------------------------------------------------------------|------------------------------|-----------------------------|-----------------------|
| RECEITAS DE CAPITAL (I) | 305.885,82 | 175.441,59 | 328.856,86 |
| Alienação de Bens Móveis | 6.218,68 | 146.187,00 | 21.652,00 |
| Alienação de Bens Imóveis | 299.667,14 | 29.254,59 | 307.204,86 |
| Total | 305.885,82 | 175.441,59 | 328.856,86 |
| Despesas Executadas | 2013 (d) | 2012 (e) | 2011 (f) |
| APLICAÇÃO ALIENAÇÃO DE BENS (II) | 0,00 | 0,00 | 0,00 |
| DESPESAS DE CAPITAL | 0,00 | 0,00 | 0,00 |
| Investimentos | 0,00 | 0,00 | 0,00 |
| Inversões Financeiras | 0,00 | 0,00 | 0,00 |
| Amortização da Dívida | 0,00 | 0,00 | 0,00 |
| DESPESAS CORRENTES DOS REGIMES DE PREVIDÊNCIA | 0,00 | 0,00 | 0,00 |
| Regime Geral da Previdência | 0,00 | 0,00 | 0,00 |
| Regime Próprio dos Servidores | 0,00 | 0,00 | 0,00 |
| Total | 0,00 | 0,00 | 0,00 |
| Saldo Financeiro | (g) = ((Ia-IIId) + h) | (h) = ((Ib-IIe) + i) | (i) = (Ic-IIf) |
| | 810.184,27 | 504.298,45 | 328.856,86 |
| FONTE: Sistema Atende.Net - IPM Unidade Responsável: MUNICÍPIO DE GUAÍRA Data Emissão: 07/jul/2014 Hora de emissão: 14:44 | | | |


 Fabian Persi Vendruscolo
 Prefeito Municipal
 CPF: 513.064.689-49


 Mylene Meyre Rojas Ortelhado
 Contadora
 CPF: 524.483.129-15
 CRC 33.701/O-6 PR

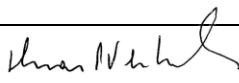
MUNICÍPIO DE GUÁIRA
 Lei de Diretrizes Orçamentárias
 Anexo de Metas Fiscais
 Projeção Atuarial do Regime Próprio de Previdência dos Servidores
 Período de Referência: Janeiro a Dezembro de 2014


AMF - Demonstrativo VI (LRF, art.4º, § 2º, inciso IV, alínea "a")

| Exercício | Receitas Previdenciárias (a) | Despesas Previdenciárias (b) | Resultado Previdenciário (c) = (a - b) | Saldo Financeiro do Exercício (d) = (dº Exercício Anterior) + (c) |
|-----------|------------------------------|------------------------------|----------------------------------------|-------------------------------------------------------------------|
| 2013 | 0,00 | 0,00 | 0,00 | 0,00 |
| 2014 | 0,00 | 0,00 | 0,00 | 0,00 |
| 2015 | 0,00 | 0,00 | 0,00 | 0,00 |
| 2016 | 0,00 | 0,00 | 0,00 | 0,00 |
| 2017 | 0,00 | 0,00 | 0,00 | 0,00 |
| 2018 | 0,00 | 0,00 | 0,00 | 0,00 |
| 2019 | 0,00 | 0,00 | 0,00 | 0,00 |
| 2020 | 0,00 | 0,00 | 0,00 | 0,00 |
| 2021 | 0,00 | 0,00 | 0,00 | 0,00 |
| 2022 | 0,00 | 0,00 | 0,00 | 0,00 |
| 2023 | 0,00 | 0,00 | 0,00 | 0,00 |
| 2024 | 0,00 | 0,00 | 0,00 | 0,00 |
| 2025 | 0,00 | 0,00 | 0,00 | 0,00 |
| 2026 | 0,00 | 0,00 | 0,00 | 0,00 |
| 2027 | 0,00 | 0,00 | 0,00 | 0,00 |
| 2028 | 0,00 | 0,00 | 0,00 | 0,00 |
| 2029 | 0,00 | 0,00 | 0,00 | 0,00 |
| 2030 | 0,00 | 0,00 | 0,00 | 0,00 |
| 2031 | 0,00 | 0,00 | 0,00 | 0,00 |
| 2032 | 0,00 | 0,00 | 0,00 | 0,00 |
| 2033 | 0,00 | 0,00 | 0,00 | 0,00 |
| 2034 | 0,00 | 0,00 | 0,00 | 0,00 |
| 2035 | 0,00 | 0,00 | 0,00 | 0,00 |
| 2036 | 0,00 | 0,00 | 0,00 | 0,00 |
| 2037 | 0,00 | 0,00 | 0,00 | 0,00 |
| 2038 | 0,00 | 0,00 | 0,00 | 0,00 |
| 2039 | 0,00 | 0,00 | 0,00 | 0,00 |
| 2040 | 0,00 | 0,00 | 0,00 | 0,00 |
| 2041 | 0,00 | 0,00 | 0,00 | 0,00 |
| 2042 | 0,00 | 0,00 | 0,00 | 0,00 |
| 2043 | 0,00 | 0,00 | 0,00 | 0,00 |
| 2044 | 0,00 | 0,00 | 0,00 | 0,00 |
| 2045 | 0,00 | 0,00 | 0,00 | 0,00 |
| 2046 | 0,00 | 0,00 | 0,00 | 0,00 |
| 2047 | 0,00 | 0,00 | 0,00 | 0,00 |
| 2048 | 0,00 | 0,00 | 0,00 | 0,00 |
| 2049 | 0,00 | 0,00 | 0,00 | 0,00 |
| 2050 | 0,00 | 0,00 | 0,00 | 0,00 |
| 2051 | 0,00 | 0,00 | 0,00 | 0,00 |
| 2052 | 0,00 | 0,00 | 0,00 | 0,00 |
| 2053 | 0,00 | 0,00 | 0,00 | 0,00 |
| 2054 | 0,00 | 0,00 | 0,00 | 0,00 |
| 2055 | 0,00 | 0,00 | 0,00 | 0,00 |
| 2056 | 0,00 | 0,00 | 0,00 | 0,00 |
| 2057 | 0,00 | 0,00 | 0,00 | 0,00 |
| 2058 | 0,00 | 0,00 | 0,00 | 0,00 |
| 2059 | 0,00 | 0,00 | 0,00 | 0,00 |
| 2060 | 0,00 | 0,00 | 0,00 | 0,00 |
| 2061 | 0,00 | 0,00 | 0,00 | 0,00 |
| 2062 | 0,00 | 0,00 | 0,00 | 0,00 |
| 2063 | 0,00 | 0,00 | 0,00 | 0,00 |
| 2064 | 0,00 | 0,00 | 0,00 | 0,00 |
| 2065 | 0,00 | 0,00 | 0,00 | 0,00 |
| 2066 | 0,00 | 0,00 | 0,00 | 0,00 |
| 2067 | 0,00 | 0,00 | 0,00 | 0,00 |
| 2068 | 0,00 | 0,00 | 0,00 | 0,00 |
| 2069 | 0,00 | 0,00 | 0,00 | 0,00 |
| 2070 | 0,00 | 0,00 | 0,00 | 0,00 |
| 2071 | 0,00 | 0,00 | 0,00 | 0,00 |
| 2072 | 0,00 | 0,00 | 0,00 | 0,00 |
| 2073 | 0,00 | 0,00 | 0,00 | 0,00 |
| 2074 | 0,00 | 0,00 | 0,00 | 0,00 |
| 2075 | 0,00 | 0,00 | 0,00 | 0,00 |
| 2076 | 0,00 | 0,00 | 0,00 | 0,00 |
| 2077 | 0,00 | 0,00 | 0,00 | 0,00 |
| 2078 | 0,00 | 0,00 | 0,00 | 0,00 |
| 2079 | 0,00 | 0,00 | 0,00 | 0,00 |
| 2080 | 0,00 | 0,00 | 0,00 | 0,00 |
| 2081 | 0,00 | 0,00 | 0,00 | 0,00 |
| 2082 | 0,00 | 0,00 | 0,00 | 0,00 |
| 2083 | 0,00 | 0,00 | 0,00 | 0,00 |
| 2084 | 0,00 | 0,00 | 0,00 | 0,00 |
| 2085 | 0,00 | 0,00 | 0,00 | 0,00 |
| 2086 | 0,00 | 0,00 | 0,00 | 0,00 |
| 2087 | 0,00 | 0,00 | 0,00 | 0,00 |

FONTE: Sistema
 Atende.Net - IPM,
Unidade Responsável
 MUNICÍPIO DE GUÁIRA
Data Emissão: 07/jul/2014 **Hora de emissão:** 14h e 47m

Notas:


 Fabian Persi Vendruscolo
 Prefeito Municipal
 CPF: 513.064.689-49


 Mylene Meyre Rojas Ortelhado
 Contadora
 CPF: 524.463.129-15
 CRC 33.701/O-6 PR

MUNICÍPIO DE GUAÍRA
 Lei de Diretrizes Orçamentárias
 Anexo de Metas Fiscais
 Receitas e Despesas Previdenciárias do Regime Próprio de Previdência dos Servidores

Ano LDO: 2015

AMF - Demonstrativo VI (LRF, art.4º, §2º, inciso IV, alínea "a")

R\$ 1,00


| RECEITAS | 2011 | 2012 | 2013 |
|-------------------------------------------------------------------|------|------|------|
| RECEITAS PREVIDENCIÁRIAS (EXCETO INTRA-ORÇAMENTÁRIAS)(I) | 0,00 | 0,00 | 0,00 |
| RECEITAS CORRENTES | 0,00 | 0,00 | 0,00 |
| Receita de Contrib. dos Segurados | 0,00 | 0,00 | 0,00 |
| Pessoal Civil | 0,00 | 0,00 | 0,00 |
| Pessoal Militar | 0,00 | 0,00 | 0,00 |
| Outras Receitas de Contribuições | 0,00 | 0,00 | 0,00 |
| Receita Patrimonial | 0,00 | 0,00 | 0,00 |
| Receita de Serviços | 0,00 | 0,00 | 0,00 |
| Outras Receitas Correntes | 0,00 | 0,00 | 0,00 |
| Compensação Prev. RGPS para RPPS | 0,00 | 0,00 | 0,00 |
| Outras Receitas Correntes | 0,00 | 0,00 | 0,00 |
| RECEITAS DE CAPITAL | 0,00 | 0,00 | 0,00 |
| Alienação de Bens, Dir. e Ativos | 0,00 | 0,00 | 0,00 |
| Amortização de Empréstimos | 0,00 | 0,00 | 0,00 |
| Outras Receitas de Capital | 0,00 | 0,00 | 0,00 |
| (-) DEDUÇÕES DA RECEITA | 0,00 | 0,00 | 0,00 |
| RECEITAS PREVIDENCIÁRIAS - RPPS (INTRA-ORÇAMENTÁRIAS) (II) | 0,00 | 0,00 | 0,00 |
| RECEITAS CORRENTES | 0,00 | 0,00 | 0,00 |
| Receita de Contribuições | 0,00 | 0,00 | 0,00 |
| Patronal | 0,00 | 0,00 | 0,00 |
| Pessoal Civil | 0,00 | 0,00 | 0,00 |
| Pessoal Militar | 0,00 | 0,00 | 0,00 |
| Cobertura de Déficit Atuarial | 0,00 | 0,00 | 0,00 |
| Regime de Déb. e Parcelamentos | 0,00 | 0,00 | 0,00 |
| Receita Patrimonial | 0,00 | 0,00 | 0,00 |
| Receita de Serviços | 0,00 | 0,00 | 0,00 |
| Outras Receitas Correntes | 0,00 | 0,00 | 0,00 |
| RECEITAS DE CAPITAL | 0,00 | 0,00 | 0,00 |
| (-) DEDUÇÕES DA RECEITA | 0,00 | 0,00 | 0,00 |
| TOTAL RECEITAS PREV. (III) = (I+II) | 0,00 | 0,00 | 0,00 |
| DESPESAS | 2011 | 2012 | 2013 |
| DESPESAS PREVIDENCIÁRIAS - RPPS (EXCETO INTRA-ORÇAMENTÁRIAS) (IV) | 0,00 | 0,00 | 0,00 |
| ADMINISTRAÇÃO | 0,00 | 0,00 | 0,00 |
| Despesas Correntes | 0,00 | 0,00 | 0,00 |
| Despesas de Capital | 0,00 | 0,00 | 0,00 |
| PREVIDÊNCIA | 0,00 | 0,00 | 0,00 |
| Pessoal Civil | 0,00 | 0,00 | 0,00 |
| Pessoal Militar | 0,00 | 0,00 | 0,00 |
| Outras Despesas Previdenciárias | 0,00 | 0,00 | 0,00 |
| Compensação Prev. RGPS para RPPS | 0,00 | 0,00 | 0,00 |
| Outras Despesas Previdenciárias | 0,00 | 0,00 | 0,00 |
| DESPESAS PREVIDENCIÁRIAS - RPPS (INTRA-ORÇAMENTÁRIAS)(V) | 0,00 | 0,00 | 0,00 |
| ADMINISTRAÇÃO | 0,00 | 0,00 | 0,00 |
| Despesas Correntes | 0,00 | 0,00 | 0,00 |
| Despesas de Capital | 0,00 | 0,00 | 0,00 |
| TOTAL DESPESAS PREV. (VI) = (IV+V) | 0,00 | 0,00 | 0,00 |
| RESULTADO PREV. (VII) = (III-VI) | 0,00 | 0,00 | 0,00 |
| APORTES DE RECURSOS PARA O REGIME PRÓPRIO | 2011 | 2012 | 2013 |
| TOTAL DOS APORTES PARA RPPS | 0,00 | 0,00 | 0,00 |
| Plano Financeiro | 0,00 | 0,00 | 0,00 |
| Recursos Cobertura Insuf. Finan. | 0,00 | 0,00 | 0,00 |
| Recursos para Formação de Reserva | 0,00 | 0,00 | 0,00 |
| Outros Aportes para o RPPS | 0,00 | 0,00 | 0,00 |
| Plano Previdenciário | 0,00 | 0,00 | 0,00 |
| Recursos Cobertura Déficit Finan. | 0,00 | 0,00 | 0,00 |
| Recursos Cobertura Déficit Atuar. | 0,00 | 0,00 | 0,00 |
| Outros Aportes para o RPPS | 0,00 | 0,00 | 0,00 |
| RESERVA ORÇAMENTÁRIA DO RPPS | 0,00 | 0,00 | 0,00 |
| BENS E DIREITOS DO RPPS | 0,00 | 0,00 | 0,00 |

FONTE: Sistema

Unidade Responsável:

Data Emissão: 07/jul/2014 Hora de emissão: 14:46

Nota Explicativa:



Fabian Persi Vendruscolo
 Prefeito Municipal
 CPF: 513.064.689-49



Mylene Meyre Rojas Ortelhado
 Contadora
 CPF: 524.483.129-15
 CRC 33.701/O-6 PR

MUNICÍPIO DE GUAÍRA
 Lei de Diretrizes Orçamentárias
 Anexo de Metas Fiscais
 Estimativa e Compensação da Renúncia de Receita

Ano LDO: 2015

AMF - Demonstrativo VII (LRF, art. 4º, § 2º, inciso V)

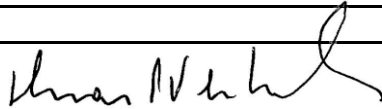
R\$ 1,00

| TRIBUTO | MODALIDADE | SETORES/ PROGRAMAS/ BENEFICIÁRIO | RENÚNCIA DE RECEITA PREVISTA | | | COMPENSAÇÃO |
|-------------|-------------------|---------------------------------------------------------------------------------------------------------|------------------------------|--------------|--------------|----------------------------------------------------------------------------------------------------------------------------------------------------------------------------------------------------------------------------------------------------------------------------------------------------------------------------------------------------------------------------------------------------|
| | | | 2015 | 2016 | 2017 | |
| IPTU | Outros Benefícios | TRIBUTÁRIO/ Desconto IPTU para aposentados, Pensionistas e Deficiente Físico e pagamento no Vencimento. | 630.000,00 | 661.500,00 | 701.190,00 | O dimensionamento dos elementos em análise para avaliar os programas financiados pela renúncia da receita são os valores já vinham sendo descontados da previsão das Receitas antes da Lei de Responsabilidade, e não afetam as metas de resultados, sendo que para alcançar os objetivos programados o Município promoverá ações para fomentar o alcance de seus objetivos com tais ações. - IPTU |
| IPTU | Outros Benefícios | TRIBUTÁRIO /para pagamento no vencimento e Parcelamento REFIG | 577.500,00 | 606.375,00 | 642.700,00 | REFIG |
| IPTU | Outros Benefícios | TRIBUTÁRIO / REEMISSÃO | 57.750,00 | 60.637,50 | 64.275,00 | REEMISSÃO |
| RESTITUIÇÃO | Outros Benefícios | Arrematação em Ação TRABALHISTA | 1.000.000,00 | 1.060.000,00 | 1.123.000,00 | Ação Trabalhista |
| Total | | | 2.265.250,00 | 2.388.512,50 | 2.531.165,00 | |

FONTE: Sistema Atende.Net - IPM **Unidade Responsável:** MUNICÍPIO DE GUAÍRA

Data Emissão: 07/07/2014 **Hora Emissão:** 07/07/2014 14:48

Nota Explicativa:



Fabian Persi Vendruscolo
 Prefeito Municipal
 CPF: 513.064.689-49



Mylene Meyre Rojas Ortelhado
 Contadora
 CPF: 524.483.129-15
 CRC 33.701/O-6 PR

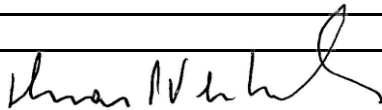
MUNICÍPIO DE GUAÍRA
Lei de Diretrizes Orçamentárias
Anexo de Metas Fiscais
Margem de Expansão das Despesas Obrigatórias de Caráter Continuado

Ano LDO: 2015

AMF - Demonstrativo VIII (LRF, art. 4º, § 2º, inciso V)

R\$ 1,00

| EVENTOS | Valor Previsto para 2015 |
|------------------------------------------------------------------------------------------|--------------------------|
| Aumento Permanente da Receita | 8.899.694,10 |
| (-)Transferências Constitucionais | 3.557.252,50 |
| (-)Transferências ao FUNDEF | 2.023.847,70 |
| SALDO DO AUMENTO PERMANENTE (I) | 3.318.593,90 |
| REDUÇÃO PERMANENTE DE DESPESA (II) | 0,00 |
| MARGEM BRUTA (III=I+II) | 3.318.593,90 |
| SALDO UTIL. DA MARGEM BRUTA (IV) | 1.458.710,80 |
| Novas DOCC | 1.458.710,80 |
| Novas DOCC Geradas por PPP | 0,00 |
| MARGEM LIQ. EXPANSÃO DE DOCC (III-IV) | 1.859.883,10 |
| FONTE: Sistema Atende.Net - IPM Unidade Responsável: MUNICÍPIO DE GUAÍRA | |
| Data Emissão: 07/07/2014 Hora Emissão: 14:49 | |
| Nota Explicativa: | |



Fabian Persi Vendruscolo
Prefeito Municipal
CPF: 513.064.689-49



Mylene Meyre Rojas Ortelhado
Contadora
CPF: 524.483.129-15
CRC 33.701/O-6 PR

MUNICÍPIO DE GUAÍRA
Lei de Diretrizes Orçamentárias
Anexo de Riscos Fiscais
Anexo de Riscos Fiscais e Providências

Ano LDO: 2015

ARF (LRF, art 4º, § 3º)

R\$ 1,00


| PASSIVOS CONTINGENTES | | PROVIDÊNCIAS | |
|------------------------------|-------------------------|----------------------------------------------------------------------------------------------|-------------------------|
| Descrição | Valor | Descrição | Valor |
| Demandas Judiciais | R\$ 1.060.000,00 | Abertura de créditos adicionais a partir de anulação de dotação de despesas discricionárias. | R\$ 1.060.000,00 |
| Outros Passivos Contingentes | R\$ 477.000,00 | Abertura de créditos adicionais a partir de anulação de dotação de despesas discricionadas. | R\$ 477.000,00 |
| SUBTOTAL | R\$ 1.537.000,00 | SUBTOTAL | R\$ 1.537.000,00 |

| DEMAIS RISCOS FISCAIS PASSIVOS | | PROVIDÊNCIAS | |
|---------------------------------|-------------------------|----------------------------------------------------------------------------------------------------------------------|-------------------------|
| Descrição | Valor | Descrição | Valor |
| Discrepância de Projeções | R\$ 3.299.420,00 | Abertura de créditos adicionais especial a partir de excesso de arrecadação | R\$ 3.299.420,00 |
| Restituição de Tributos a Maior | R\$ 113.420,00 | Empenho para restituição dos valores recebido a maior | R\$ 113.420,00 |
| Outros Riscos Fiscais | R\$ 339.942,00 | Abertura de créditos adicionais a partir de anulação de dotação de despesas e utilização de Reserva de Contingencia. | R\$ 339.942,00 |
| Frustração de Arrecadação | R\$ 1.134.200,00 | Empenho para restituição dos valores recebido a maior | R\$ 1.134.200,00 |
| SUBTOTAL | R\$ 4.886.982,00 | SUBTOTAL | R\$ 4.886.982,00 |

| | | | |
|--------------|-------------------------|--------------|-------------------------|
| TOTAL | R\$ 6.423.982,00 | TOTAL | R\$ 6.423.982,00 |
|--------------|-------------------------|--------------|-------------------------|

FONTE: Sistema Atende.Net - IPM Unidade Responsável: MUNICÍPIO DE GUAÍRA

Data Emissão: 07/07/2014 Hora Emissão: 14:59



Fabian Persi Vendruscolo
Prefeito Municipal
CPF: 513.064.689-49



Mylene Meyre Rojas Ortelhado
Contadora
CPF: 524.483.129-15
CRC 33.701/O-6 PR



Estado do Paraná
MUNICÍPIO DE GUAÍRA

Aviso de Licitação

Modalidade: Pregão Presencial n° 124/2014

Tipo: Menor Preço

Regime de Contratação: Global

Objeto: Contratação de empresa para apresentação de Show de motocross do tipo estilo livre "FREESTYLE SHOW" ou similar nos dias 13 e 14 de setembro de 2014 no evento 4º Trilhão Encontro de Motos Trilheiros, apoiado pelo Município de Guaíra/PR.

Data de Abertura: às 08h30min do dia 22 de julho de 2014.

O edital e seus anexos poderão ser obtidos através do site www.guaira.pr.gov.br no *link* Licitação. Demais informações: no Departamento de Compras e Licitações do Município de Guaíra, de segunda a sexta-feira, em horário normal de expediente. Fone (44) 3642 9924. E-mail compras@guaira.pr.gov.br.

Publique-se

Guaíra (PR), em 08 de julho de 2014.

Anildo Moraes Peraçoli
Pregoeiro

Fabian Persi Vendruscolo
Prefeito Municipal



MUNICÍPIO DE GUAÍRA
Planejamento e Orçamento
LDO - Demonstrativo da Despesa
Entidade: Consolidado
LDO: 2015

| Dotação | | 2015 |
|---------------------------------------------------|--|---------------------|
| Órgão 01 - Camara Municipal | | |
| 01.001.0001.0031.0001.2001.3319001000000000.00001 | | 241.680,00 |
| 01.001.0001.0031.0001.2001.3319011000000000.00001 | | 1.468.100,00 |
| 01.001.0001.0031.0001.2001.3319013000000000.00001 | | 329.660,00 |
| 01.001.0001.0031.0001.2001.3339014000000000.00001 | | 127.200,00 |
| 01.001.0001.0031.0001.2001.3339030000000000.00001 | | 126.458,00 |
| 01.001.0001.0031.0001.2001.3339033000000000.00001 | | 10.600,00 |
| 01.001.0001.0031.0001.2001.3339035000000000.00001 | | 10.600,00 |
| 01.001.0001.0031.0001.2001.3339036000000000.00001 | | 6.360,00 |
| 01.001.0001.0031.0001.2001.3339039000000000.00001 | | 266.035,22 |
| 01.001.0001.0031.0001.2001.3469071000000000.00001 | | 31.800,00 |
| 01.001.0001.0031.0002.1001.3449051000000000.00001 | | 10.600,00 |
| 01.001.0001.0031.0002.1001.3449052000000000.00001 | | 142.468,51 |
| Total Órgão | | 2.771.561,73 |
| Órgão 02 - Governo Municipal | | |
| 02.001.0004.0122.0003.2002.3319011010100000.00000 | | 632.608,00 |
| 02.001.0004.0122.0003.2002.3319013000000000.00000 | | 151.156,00 |
| 02.001.0004.0122.0003.2002.3319016000000000.00000 | | 27.030,00 |
| 02.001.0004.0122.0003.2002.3338041000000000.00000 | | 530,00 |
| 02.001.0004.0122.0003.2002.3339014000000000.00000 | | 31.800,00 |
| 02.001.0004.0122.0003.2002.3339030000000000.00000 | | 21.200,00 |
| 02.001.0004.0122.0003.2002.3339033000000000.00000 | | 21.200,00 |
| 02.001.0004.0122.0003.2002.3339036000000000.00000 | | 5.300,00 |
| 02.001.0004.0122.0003.2002.3339039000000000.00000 | | 42.400,00 |
| 02.001.0004.0122.0003.2002.3449052000000000.00505 | | 5.300,00 |
| 02.001.0005.0153.0004.2003.3319011000000000.00000 | | 47.700,00 |
| 02.001.0005.0153.0004.2003.3319013000000000.00000 | | 13.250,00 |
| 02.001.0005.0153.0004.2003.3319016000000000.00000 | | 1.590,00 |
| 02.001.0005.0153.0004.2003.3339014000000000.00000 | | 530,00 |
| 02.001.0005.0153.0004.2003.3339030000000000.00000 | | 3.180,00 |
| 02.001.0005.0153.0004.2003.3339033000000000.00000 | | 530,00 |
| 02.001.0005.0153.0004.2003.3339036000000000.00000 | | 530,00 |
| 02.001.0005.0153.0004.2003.3339039000000000.00000 | | 3.180,00 |
| 02.001.0005.0153.0004.2003.3449052000000000.00505 | | 530,00 |
| 02.002.0002.0062.0005.2004.3319011000000000.00000 | | 235.850,00 |
| 02.002.0002.0062.0005.2004.3319013000000000.00000 | | 55.226,00 |
| 02.002.0002.0062.0005.2004.3319016000000000.00000 | | 5.512,00 |
| 02.002.0002.0062.0005.2004.3339014000000000.00000 | | 7.420,00 |
| 02.002.0002.0062.0005.2004.3339030000000000.00000 | | 26.500,00 |
| 02.002.0002.0062.0005.2004.3339035000000000.00505 | | 5.300,00 |
| 02.002.0002.0062.0005.2004.3339036000000000.00000 | | 10.600,00 |
| 02.002.0002.0062.0005.2004.3339039000000000.00000 | | 26.500,00 |
| 02.002.0002.0062.0005.2004.3339091000000000.00000 | | 1.908.000,00 |
| 02.002.0002.0062.0005.2004.3449052000000000.00505 | | 5.300,00 |
| 02.003.0004.0122.0013.2012.3319011000000000.00000 | | 96.566,00 |
| 02.003.0004.0122.0013.2012.3319013000000000.00000 | | 23.744,00 |
| 02.003.0004.0122.0013.2012.3319016000000000.00000 | | 530,00 |
| 02.003.0004.0122.0013.2012.3339014000000000.00000 | | 530,00 |
| 02.003.0004.0122.0013.2012.3339030000000000.00000 | | 31.800,00 |
| 02.003.0004.0122.0013.2012.3339036000000000.00000 | | 530,00 |
| 02.003.0004.0122.0013.2012.3339039000000000.00000 | | 31.800,00 |
| 02.003.0004.0122.0013.2012.3449051000000000.00000 | | 53.000,00 |
| 02.003.0004.0122.0013.2012.3449052000000000.00505 | | 53.000,00 |
| 02.003.0004.0124.0006.2005.3319011000000000.00000 | | 92.220,00 |
| 02.003.0004.0124.0006.2005.3319013000000000.00000 | | 28.408,00 |
| 02.003.0004.0124.0006.2005.3319016000000000.00000 | | 530,00 |
| 02.003.0004.0124.0006.2005.3339014000000000.00000 | | 1.590,00 |
| 02.003.0004.0124.0006.2005.3339030000000000.00000 | | 5.300,00 |
| 02.003.0004.0124.0006.2005.3339036000000000.00000 | | 5.300,00 |
| 02.003.0004.0124.0006.2005.3339039000000000.00000 | | 10.600,00 |
| 02.003.0004.0124.0006.2005.3449052000000000.00505 | | 3.180,00 |
| 02.003.0004.0126.0010.2009.3319011000000000.00000 | | 95.612,00 |
| 02.003.0004.0126.0010.2009.3319013000000000.00000 | | 23.638,00 |
| 02.003.0004.0126.0010.2009.3319016000000000.00000 | | 7.420,00 |
| 02.003.0004.0126.0010.2009.3339014000000000.00000 | | 1.590,00 |
| 02.003.0004.0126.0010.2009.3339030000000000.00505 | | 5.300,00 |
| 02.003.0004.0126.0010.2009.3339036000000000.00505 | | 1.060,00 |
| 02.003.0004.0126.0010.2009.3339039000000000.00505 | | 190.800,00 |



MUNICÍPIO DE GUAÍRA
Planejamento e Orçamento
LDO - Demonstrativo da Despesa
Entidade: Consolidado
LDO: 2015

Pág 2 / 13

| Dotação | | 2015 |
|--------------------------------------------------|------------------------|---------------------|
| Órgão | 02 - Governo Municipal | |
| 02.003.0004.0126.0010.2009.344905200000000.00505 | | 31.800,00 |
| 02.003.0011.0331.0008.2007.331901100000000.00000 | | 124.338,00 |
| 02.003.0011.0331.0008.2007.331901300000000.00000 | | 32.118,00 |
| 02.003.0011.0331.0008.2007.331901600000000.00000 | | 7.950,00 |
| 02.003.0011.0331.0008.2007.333901400000000.00000 | | 1.590,00 |
| 02.003.0011.0331.0008.2007.333903000000000.00000 | | 10.600,00 |
| 02.003.0011.0331.0008.2007.333903200000000.00000 | | 1.060,00 |
| 02.003.0011.0331.0008.2007.333903300000000.00505 | | 8.480,00 |
| 02.003.0011.0331.0008.2007.333903600000000.00000 | | 2.120,00 |
| 02.003.0011.0331.0008.2007.333903900000000.00000 | | 5.300,00 |
| 02.003.0011.0331.0008.2007.344905200000000.00000 | | 3.180,00 |
| 02.003.0011.0333.0009.2008.331901100000000.00000 | | 79.606,00 |
| 02.003.0011.0333.0009.2008.331901300000000.00000 | | 18.232,00 |
| 02.003.0011.0333.0009.2008.331901600000000.00000 | | 2.968,00 |
| 02.003.0011.0333.0009.2008.333901400000000.00000 | | 1.060,00 |
| 02.003.0011.0333.0009.2008.333903000000000.00000 | | 15.900,00 |
| 02.003.0011.0333.0009.2008.333903600000000.00000 | | 1.060,00 |
| 02.003.0011.0333.0009.2008.333903900000000.00000 | | 180.200,00 |
| 02.003.0011.0333.0009.2008.344905200000000.00505 | | 5.300,00 |
| 02.003.0014.0422.0011.2010.331901100000000.00000 | | 12.720,00 |
| 02.003.0014.0422.0011.2010.331901300000000.00000 | | 2.968,00 |
| 02.003.0014.0422.0011.2010.331901600000000.00000 | | 530,00 |
| 02.003.0014.0422.0011.2010.333901400000000.00000 | | 530,00 |
| 02.003.0014.0422.0011.2010.333903000000000.00000 | | 1.060,00 |
| 02.003.0014.0422.0011.2010.333903600000000.00000 | | 530,00 |
| 02.003.0014.0422.0011.2010.333903900000000.00000 | | 1.060,00 |
| 02.003.0014.0422.0011.2010.344905200000000.00000 | | 1.060,00 |
| 02.003.0016.0482.0007.1002.344905100000000.00501 | | 265.000,00 |
| 02.003.0016.0482.0007.1002.344905100000000.00505 | | 53.000,00 |
| 02.003.0016.0482.0007.1002.344906100000000.00501 | | 212.000,00 |
| 02.003.0016.0482.0007.1002.344906100000000.00505 | | 5.300,00 |
| 02.003.0016.0482.0007.2006.331901100000000.00000 | | 89.676,00 |
| 02.003.0016.0482.0007.2006.331901300000000.00000 | | 20.458,00 |
| 02.003.0016.0482.0007.2006.331901600000000.00000 | | 530,00 |
| 02.003.0016.0482.0007.2006.333901400000000.00000 | | 1.060,00 |
| 02.003.0016.0482.0007.2006.333903000000000.00000 | | 5.300,00 |
| 02.003.0016.0482.0007.2006.333903200000000.00505 | | 53.000,00 |
| 02.003.0016.0482.0007.2006.333903600000000.00000 | | 1.060,00 |
| 02.003.0016.0482.0007.2006.333903900000000.00000 | | 10.600,00 |
| 02.003.0016.0482.0007.2006.344905200000000.00505 | | 1.060,00 |
| 02.003.0020.0602.0012.2011.331901100000000.00000 | | 67.204,00 |
| 02.003.0020.0602.0012.2011.331901300000000.00000 | | 15.370,00 |
| 02.003.0020.0602.0012.2011.333901400000000.00000 | | 2.120,00 |
| 02.003.0020.0602.0012.2011.333903000000000.00505 | | 15.900,00 |
| 02.003.0020.0602.0012.2011.333903200000000.00505 | | 10.600,00 |
| 02.003.0020.0602.0012.2011.333903600000000.00505 | | 1.060,00 |
| 02.003.0020.0602.0012.2011.333903900000000.00505 | | 53.000,00 |
| 02.003.0020.0602.0012.2011.344905100000000.00505 | | 53.000,00 |
| 02.003.0020.0602.0012.2011.344905200000000.00505 | | 31.800,00 |
| 02.004.0006.0181.0014.2013.331901100000000.00000 | | 938.206,00 |
| 02.004.0006.0181.0014.2013.331901300000000.00000 | | 312.700,00 |
| 02.004.0006.0181.0014.2013.331901600000000.00000 | | 212.000,00 |
| 02.004.0006.0181.0014.2013.333901400000000.00000 | | 1.060,00 |
| 02.004.0006.0181.0014.2013.333903000000000.00505 | | 84.800,00 |
| 02.004.0006.0181.0014.2013.333903600000000.00505 | | 530,00 |
| 02.004.0006.0181.0014.2013.333903900000000.00505 | | 84.800,00 |
| 02.004.0006.0182.0015.2014.331901100000000.00000 | | 207.654,00 |
| 02.004.0006.0182.0015.2014.331901300000000.00000 | | 66.462,00 |
| 02.004.0006.0182.0015.2014.331901600000000.00000 | | 63.918,00 |
| 02.004.0006.0182.0015.2014.333901400000000.00000 | | 1.060,00 |
| 02.004.0006.0182.0015.2014.333903000000000.00505 | | 31.800,00 |
| 02.004.0006.0182.0015.2014.333903200000000.00505 | | 10.600,00 |
| 02.004.0006.0182.0015.2014.333903600000000.00000 | | 530,00 |
| 02.004.0006.0182.0015.2014.333903900000000.00505 | | 31.800,00 |
| 02.004.0006.0183.0014.1003.344905200000000.00505 | | 53.000,00 |
| Total Órgão | | 7.682.138,00 |



MUNICÍPIO DE GUAÍRA
Planejamento e Orçamento
LDO - Demonstrativo da Despesa
Entidade: Consolidado
LDO: 2015

Pág 3 / 13

| Dotação | | 2015 |
|--------------------------------------------------|------------------------------------------------------|-------------------|
| Órgão | 03 - Sec. Mun. de Planejamento e Coord. Geral | |
| 03.001.0004.0121.0016.2015.331901100000000.00000 | | 384.250,00 |
| 03.001.0004.0121.0016.2015.331901300000000.00000 | | 117.872,00 |
| 03.001.0004.0121.0016.2015.331901600000000.00000 | | 35.828,00 |
| 03.001.0004.0121.0016.2015.333901400000000.00000 | | 1.590,00 |
| 03.001.0004.0121.0016.2015.333903000000000.00505 | | 5.300,00 |
| 03.001.0004.0121.0016.2015.333903600000000.00505 | | 530,00 |
| 03.001.0004.0121.0016.2015.333903900000000.00505 | | 31.800,00 |
| 03.001.0004.0121.0016.2015.344905200000000.00505 | | 5.300,00 |
| 03.001.0004.0127.0017.2016.331901100000000.00000 | | 98.262,00 |
| 03.001.0004.0127.0017.2016.331901300000000.00000 | | 30.316,00 |
| 03.001.0004.0127.0017.2016.331901600000000.00000 | | 4.240,00 |
| 03.001.0004.0127.0017.2016.333903000000000.00505 | | 5.300,00 |
| 03.001.0004.0127.0017.2016.333903600000000.00000 | | 530,00 |
| 03.001.0004.0127.0017.2016.333903900000000.00000 | | 26.500,00 |
| 03.001.0004.0127.0017.2016.344905200000000.00505 | | 3.180,00 |
| Total Órgão | | 750.798,00 |
| Órgão | 04 - Secretaria Municipal de Administração | |
| 04.001.0004.0122.0018.2017.331901100000000.00000 | | 377.042,00 |
| 04.001.0004.0122.0018.2017.331901300000000.00000 | | 93.704,00 |
| 04.001.0004.0122.0018.2017.331901600000000.00000 | | 29.998,00 |
| 04.001.0004.0122.0018.2017.333901400000000.00000 | | 2.120,00 |
| 04.001.0004.0122.0018.2017.333903000000000.00000 | | 8.480,00 |
| 04.001.0004.0122.0018.2017.333903200000000.00505 | | 848.000,00 |
| 04.001.0004.0122.0018.2017.333903300000000.00505 | | 31.800,00 |
| 04.001.0004.0122.0018.2017.333903600000000.00000 | | 613.740,00 |
| 04.001.0004.0122.0018.2017.333903600000000.00777 | | 22.260,00 |
| 04.001.0004.0122.0018.2017.333903900000000.00000 | | 5.300,00 |
| 04.001.0004.0122.0018.2017.333903900000000.00505 | | 26.500,00 |
| 04.001.0004.0122.0018.2017.344905200000000.00505 | | 3.180,00 |
| 04.001.0004.0122.0018.2018.331900100000000.00000 | | 848.636,00 |
| 04.001.0004.0122.0018.2018.331900300000000.00000 | | 87.662,00 |
| 04.002.0004.0122.0019.1004.344905200000000.00505 | | 15.900,00 |
| 04.002.0004.0122.0019.1004.344906100000000.00501 | | 53.000,00 |
| 04.002.0004.0122.0019.1004.344906100000000.00505 | | 5.300,00 |
| 04.002.0004.0122.0019.2019.331901100000000.00000 | | 206.382,00 |
| 04.002.0004.0122.0019.2019.331901300000000.00000 | | 54.166,00 |
| 04.002.0004.0122.0019.2019.331901600000000.00000 | | 16.218,00 |
| 04.002.0004.0122.0019.2019.333901400000000.00000 | | 1.060,00 |
| 04.002.0004.0122.0019.2019.333903000000000.00000 | | 10.600,00 |
| 04.002.0004.0122.0019.2019.333903600000000.00000 | | 5.300,00 |
| 04.002.0004.0122.0019.2019.333903900000000.00000 | | 10.600,00 |
| 04.003.0004.0122.0020.2020.331901100000000.00000 | | 253.340,00 |
| 04.003.0004.0122.0020.2020.331901300000000.00000 | | 70.596,00 |
| 04.003.0004.0122.0020.2020.331901600000000.00000 | | 13.462,00 |
| 04.003.0004.0122.0020.2020.333901400000000.00000 | | 1.060,00 |
| 04.003.0004.0122.0020.2020.333903000000000.00505 | | 53.000,00 |
| 04.003.0004.0122.0020.2020.333903600000000.00000 | | 530,00 |
| 04.003.0004.0122.0020.2020.333903900000000.00505 | | 371.000,00 |
| 04.003.0004.0122.0020.2020.344905200000000.00505 | | 15.900,00 |
| 04.004.0004.0122.0020.1005.344905100000000.00000 | | 5.300,00 |
| 04.004.0004.0122.0020.1005.344905200000000.00000 | | 5.300,00 |
| 04.004.0004.0122.0021.1006.344905100000000.00505 | | 10.600,00 |
| 04.004.0004.0122.0021.1006.344906100000000.00505 | | 5.300,00 |
| 04.004.0004.0122.0021.1007.333903000000000.00505 | | 53.000,00 |
| 04.004.0004.0122.0021.1007.333903000000000.00755 | | 53.000,00 |
| 04.004.0004.0122.0021.1007.344905100000000.00505 | | 106.000,00 |
| 04.004.0004.0122.0021.1007.344905100000000.00755 | | 53.000,00 |
| 04.004.0004.0122.0021.1007.344905200000000.00505 | | 21.200,00 |
| 04.004.0004.0122.0021.2021.331901100000000.00000 | | 95.983,00 |
| 04.004.0004.0122.0021.2021.331901300000000.00000 | | 21.889,00 |
| 04.004.0004.0122.0021.2021.331901600000000.00000 | | 530,00 |
| 04.004.0004.0122.0021.2021.333901400000000.00000 | | 1.060,00 |
| 04.004.0004.0122.0021.2021.333903000000000.00505 | | 15.900,00 |
| 04.004.0004.0122.0021.2021.333903600000000.00000 | | 530,00 |
| 04.004.0004.0122.0021.2021.333903900000000.00000 | | 37.100,00 |
| 04.004.0004.0122.0021.2021.344905200000000.00505 | | 10.600,00 |
| 04.004.0004.0122.0021.2022.331901100000000.00000 | | 12.349,00 |



MUNICÍPIO DE GUAÍRA
Planejamento e Orçamento
LDO - Demonstrativo da Despesa
Entidade: Consolidado
LDO: 2015

Pág 4 / 13

| Dotação | | 2015 |
|---------------------------------------------------------|--|---------------------|
| Órgão 04 - Secretaria Municipal de Administração | | |
| 04.004.0004.0122.0021.2022.3319013000000000.00000 | | 2.968,00 |
| 04.004.0004.0122.0021.2022.3319016000000000.00000 | | 530,00 |
| 04.004.0004.0122.0021.2022.3339030000000000.00505 | | 42.400,00 |
| 04.004.0004.0122.0021.2022.3339036000000000.00505 | | 530,00 |
| 04.004.0004.0122.0021.2022.3339039000000000.00505 | | 106.000,00 |
| 04.004.0004.0122.0021.2023.3319011000000000.00000 | | 26.500,00 |
| 04.004.0004.0122.0021.2023.3319013000000000.00000 | | 8.480,00 |
| 04.004.0004.0122.0021.2023.3319016000000000.00000 | | 1.060,00 |
| 04.004.0004.0122.0021.2023.3339030000000000.00505 | | 21.200,00 |
| 04.004.0004.0122.0021.2023.3339036000000000.00505 | | 530,00 |
| 04.004.0004.0122.0021.2023.3339039000000000.00505 | | 53.000,00 |
| 04.004.0004.0122.0021.2023.3449052000000000.00505 | | 10.600,00 |
| 04.004.0004.0122.0021.2024.3319011000000000.00000 | | 46.958,00 |
| 04.004.0004.0122.0021.2024.3319013000000000.00000 | | 12.508,00 |
| 04.004.0004.0122.0021.2024.3319016000000000.00000 | | 6.784,00 |
| 04.004.0004.0122.0021.2024.3339030000000000.00505 | | 10.600,00 |
| 04.004.0004.0122.0021.2024.3339036000000000.00505 | | 530,00 |
| 04.004.0004.0122.0021.2024.3339039000000000.00505 | | 31.800,00 |
| 04.004.0004.0122.0021.2024.3449051000000000.00505 | | 21.200,00 |
| 04.004.0004.0122.0021.2024.3449052000000000.00505 | | 5.300,00 |
| 04.004.0004.0122.0021.2025.3319011000000000.00000 | | 212.159,00 |
| 04.004.0004.0122.0021.2025.3319013000000000.00000 | | 66.462,00 |
| 04.004.0004.0122.0021.2025.3319016000000000.00000 | | 10.918,00 |
| 04.004.0004.0122.0021.2025.3339030000000000.00505 | | 15.900,00 |
| 04.004.0004.0122.0021.2025.3339036000000000.00505 | | 530,00 |
| 04.004.0004.0122.0021.2025.3339039000000000.00000 | | 63.600,00 |
| 04.004.0004.0122.0021.2025.3339039000000000.00505 | | 42.400,00 |
| 04.005.0004.0122.0022.2026.3319011000000000.00000 | | 185.341,00 |
| 04.005.0004.0122.0022.2026.3319013000000000.00000 | | 56.816,00 |
| 04.005.0004.0122.0022.2026.3319016000000000.00000 | | 34.026,00 |
| 04.005.0004.0122.0022.2026.3339014000000000.00000 | | 1.060,00 |
| 04.005.0004.0122.0022.2026.3339030000000000.00505 | | 10.600,00 |
| 04.005.0004.0122.0022.2026.3339036000000000.00505 | | 530,00 |
| 04.005.0004.0122.0022.2026.3339039000000000.00505 | | 132.500,00 |
| 04.005.0004.0122.0022.2026.3449052000000000.00505 | | 15.900,00 |
| Total Órgão | | 5.922.697,00 |
| Órgão 05 - Secretaria Municipal de Fazenda | | |
| 05.001.0004.0123.0023.2027.3319011000000000.00000 | | 373.438,00 |
| 05.001.0004.0123.0023.2027.3319013000000000.00000 | | 94.552,00 |
| 05.001.0004.0123.0023.2027.3319016000000000.00000 | | 36.676,00 |
| 05.001.0004.0123.0023.2027.3339014000000000.00000 | | 5.300,00 |
| 05.001.0004.0123.0023.2027.3339030000000000.00505 | | 15.900,00 |
| 05.001.0004.0123.0023.2027.3339035000000000.00505 | | 31.800,00 |
| 05.001.0004.0123.0023.2027.3339036000000000.00000 | | 3.180,00 |
| 05.001.0004.0123.0023.2027.3339039000000000.00505 | | 31.800,00 |
| 05.001.0004.0123.0023.2027.3339092000000000.00000 | | 5.300,00 |
| 05.001.0004.0123.0023.2027.3339092000000000.00505 | | 5.300,00 |
| 05.001.0004.0123.0023.2027.3449052000000000.00000 | | 5.300,00 |
| 05.001.0004.0123.0023.2028.3319011000000000.00000 | | 136.581,00 |
| 05.001.0004.0123.0023.2028.3319013000000000.00000 | | 36.994,00 |
| 05.001.0004.0123.0023.2028.3319016000000000.00000 | | 2.120,00 |
| 05.001.0004.0123.0023.2028.3329021000000000.00000 | | 196.100,00 |
| 05.001.0004.0123.0023.2028.3337247000000000.00000 | | 284.080,00 |
| 05.001.0004.0123.0023.2028.3337247000000000.00504 | | 171.720,00 |
| 05.001.0004.0123.0023.2028.3337247000000000.00505 | | 42.400,00 |
| 05.001.0004.0123.0023.2028.3339014000000000.00000 | | 1.060,00 |
| 05.001.0004.0123.0023.2028.3339030000000000.00000 | | 5.300,00 |
| 05.001.0004.0123.0023.2028.3339036000000000.00000 | | 1.060,00 |
| 05.001.0004.0123.0023.2028.3339039000000000.00000 | | 95.400,00 |
| 05.001.0004.0123.0023.2028.3339039000000000.00505 | | 10.600,00 |
| 05.001.0004.0123.0023.2028.3339093000000000.00000 | | 3.180,00 |
| 05.001.0004.0123.0023.2028.3339093000000000.00505 | | 7.420,00 |
| 05.001.0004.0123.0023.2028.3449052000000000.00505 | | 3.180,00 |
| 05.001.0004.0123.0023.2028.3469071000000000.00000 | | 222.600,00 |
| 05.001.0004.0123.0023.2028.3469071000000000.00504 | | 159.000,00 |
| 05.001.0099.0999.0099.0999.3999900000000000.00505 | | 106.000,00 |
| 05.002.0004.0129.0024.2029.3319011000000000.00000 | | 400.892,00 |



MUNICÍPIO DE GUAÍRA
Planejamento e Orçamento
LDO - Demonstrativo da Despesa
Entidade: Consolidado
LDO: 2015

| Dotação | | 2015 |
|-----------------------------------------------------------|--|---------------------|
| Órgão 05 - Secretaria Municipal de Fazenda | | |
| 05.002.0004.0129.0024.2029.331901300000000.00000 | | 128.260,00 |
| 05.002.0004.0129.0024.2029.331901600000000.00000 | | 55.438,00 |
| 05.002.0004.0129.0024.2029.333901400000000.00000 | | 2.120,00 |
| 05.002.0004.0129.0024.2029.333903000000000.00505 | | 10.600,00 |
| 05.002.0004.0129.0024.2029.333903500000000.00505 | | 5.300,00 |
| 05.002.0004.0129.0024.2029.333903600000000.00505 | | 530,00 |
| 05.002.0004.0129.0024.2029.333903900000000.00505 | | 95.400,00 |
| 05.002.0004.0129.0024.2029.344905200000000.00505 | | 5.300,00 |
| 05.003.0004.0125.0025.2030.331901100000000.00000 | | 122.536,00 |
| 05.003.0004.0125.0025.2030.331901300000000.00000 | | 31.270,00 |
| 05.003.0004.0125.0025.2030.331901600000000.00000 | | 13.038,00 |
| 05.003.0004.0125.0025.2030.333901400000000.00000 | | 1.060,00 |
| 05.003.0004.0125.0025.2030.333903000000000.00505 | | 10.600,00 |
| 05.003.0004.0125.0025.2030.333903500000000.00505 | | 1.060,00 |
| 05.003.0004.0125.0025.2030.333903600000000.00505 | | 530,00 |
| 05.003.0004.0125.0025.2030.333903900000000.00505 | | 10.600,00 |
| 05.003.0004.0125.0025.2030.344905200000000.00505 | | 8.480,00 |
| Total Órgão | | 2.996.355,00 |
| Órgão 06 - Secretaria Munic. de Educação e Cultura | | |
| 06.001.0012.0361.0026.1008.344905100000000.00102 | | 180.306,00 |
| 06.001.0012.0361.0026.1008.344905200000000.00102 | | 53.000,00 |
| 06.001.0012.0361.0026.1009.344905100000000.00103 | | 106.000,00 |
| 06.001.0012.0361.0026.1009.344905100000000.00138 | | 265.000,00 |
| 06.001.0012.0361.0026.1009.344905100000000.00139 | | 265.000,00 |
| 06.001.0012.0361.0026.1009.344905100000000.00140 | | 212.000,00 |
| 06.001.0012.0361.0026.1009.344905200000000.00103 | | 53.000,00 |
| 06.001.0012.0361.0026.1009.344905200000000.00104 | | 53.000,00 |
| 06.001.0012.0361.0026.2031.331901100000000.00101 | | 3.760.297,00 |
| 06.001.0012.0361.0026.2031.331901300000000.00101 | | 903.756,00 |
| 06.001.0012.0361.0026.2031.331901600000000.00101 | | 7.632,00 |
| 06.001.0012.0361.0026.2032.331901100000000.00102 | | 1.263.732,00 |
| 06.001.0012.0361.0026.2032.331901300000000.00102 | | 315.668,00 |
| 06.001.0012.0361.0026.2032.331901600000000.00102 | | 37.524,00 |
| 06.001.0012.0361.0026.2032.333903000000000.00102 | | 159.000,00 |
| 06.001.0012.0361.0026.2032.333903200000000.00102 | | 190.800,00 |
| 06.001.0012.0361.0026.2032.333903600000000.00102 | | 2.120,00 |
| 06.001.0012.0361.0026.2032.333903900000000.00102 | | 159.000,00 |
| 06.001.0012.0361.0026.2033.331901100000000.00103 | | 96.248,00 |
| 06.001.0012.0361.0026.2033.331901100000000.00104 | | 130.380,00 |
| 06.001.0012.0361.0026.2033.331901300000000.00104 | | 51.728,00 |
| 06.001.0012.0361.0026.2033.331901600000000.00104 | | 7.314,00 |
| 06.001.0012.0361.0026.2033.333901400000000.00103 | | 31.800,00 |
| 06.001.0012.0361.0026.2033.333903000000000.00102 | | 53.000,00 |
| 06.001.0012.0361.0026.2033.333903000000000.00103 | | 94.764,00 |
| 06.001.0012.0361.0026.2033.333903000000000.00104 | | 159.000,00 |
| 06.001.0012.0361.0026.2033.333903000000000.00107 | | 159.000,00 |
| 06.001.0012.0361.0026.2033.333903200000000.00103 | | 137.800,00 |
| 06.001.0012.0361.0026.2033.333903200000000.00104 | | 254.400,00 |
| 06.001.0012.0361.0026.2033.333903300000000.00505 | | 31.800,00 |
| 06.001.0012.0361.0026.2033.333903600000000.00102 | | 106.000,00 |
| 06.001.0012.0361.0026.2033.333903600000000.00103 | | 179.988,00 |
| 06.001.0012.0361.0026.2033.333903600000000.00104 | | 140.980,00 |
| 06.001.0012.0361.0026.2033.333903600000000.00107 | | 156.032,00 |
| 06.001.0012.0361.0026.2033.333903900000000.00102 | | 53.000,00 |
| 06.001.0012.0361.0026.2033.333903900000000.00103 | | 201.400,00 |
| 06.001.0012.0361.0026.2033.333903900000000.00104 | | 52.470,00 |
| 06.001.0012.0361.0026.2033.333903900000000.00107 | | 212.000,00 |
| 06.001.0012.0361.0026.2033.333903900000000.00505 | | 31.800,00 |
| 06.001.0012.0364.0027.2034.333504300000000.00505 | | 53.000,00 |
| 06.001.0012.0364.0027.2034.333901800000000.00505 | | 106.000,00 |
| 06.001.0012.0365.0028.1010.344905100000000.00104 | | 159.000,00 |
| 06.001.0012.0365.0028.1010.344905100000000.00141 | | 159.000,00 |
| 06.001.0012.0365.0028.1010.344905200000000.00104 | | 53.000,00 |
| 06.001.0012.0365.0028.2035.331901100000000.00101 | | 1.543.254,00 |
| 06.001.0012.0365.0028.2035.331901300000000.00101 | | 363.580,00 |
| 06.001.0012.0365.0028.2035.331901600000000.00101 | | 6.678,00 |
| 06.001.0012.0365.0028.2036.333903000000000.00102 | | 159.000,00 |



MUNICÍPIO DE GUAÍRA
Planejamento e Orçamento
LDO - Demonstrativo da Despesa
Entidade: Consolidado
LDO: 2015

Pág 6 / 13

| Órgão | Dotação | 2015 |
|---------------------------------------------------|---------|------------|
| 06 - Secretaria Munic. de Educação e Cultura | | |
| 06.001.0012.0365.0028.2036.3339032000000000.00102 | | 106.000,00 |
| 06.001.0012.0365.0028.2036.3339036000000000.00102 | | 1.060,00 |
| 06.001.0012.0365.0028.2036.3339039000000000.00102 | | 42.400,00 |
| 06.001.0012.0365.0028.2037.3339014000000000.00103 | | 10.600,00 |
| 06.001.0012.0365.0028.2037.3339030000000000.00104 | | 84.800,00 |
| 06.001.0012.0365.0028.2037.3339030000000000.00107 | | 127.200,00 |
| 06.001.0012.0365.0028.2037.3339030000000000.00133 | | 10.600,00 |
| 06.001.0012.0365.0028.2037.3339032000000000.00104 | | 84.800,00 |
| 06.001.0012.0365.0028.2037.3339036000000000.00103 | | 106.000,00 |
| 06.001.0012.0365.0028.2037.3339039000000000.00103 | | 31.800,00 |
| 06.001.0012.0365.0028.2037.3339039000000000.00104 | | 74.200,00 |
| 06.001.0012.0365.0028.2037.3339039000000000.00107 | | 106.000,00 |
| 06.001.0012.0366.0029.2038.3319011000000000.00101 | | 93.174,00 |
| 06.001.0012.0366.0029.2038.3319013000000000.00101 | | 24.539,00 |
| 06.001.0012.0366.0029.2038.3319016000000000.00101 | | 530,00 |
| 06.001.0012.0366.0029.2039.3339030000000000.00102 | | 5.300,00 |
| 06.001.0012.0366.0029.2039.3339036000000000.00102 | | 530,00 |
| 06.001.0012.0366.0029.2039.3339039000000000.00102 | | 1.060,00 |
| 06.001.0012.0366.0029.2040.3339014000000000.00104 | | 2.120,00 |
| 06.001.0012.0366.0029.2040.3339030000000000.00104 | | 15.900,00 |
| 06.001.0012.0366.0029.2040.3339036000000000.00104 | | 2.120,00 |
| 06.001.0012.0366.0029.2040.3339039000000000.00104 | | 12.720,00 |
| 06.001.0012.0367.0030.2041.3319011000000000.00104 | | 31.800,00 |
| 06.001.0012.0367.0030.2041.3319013000000000.00104 | | 9.540,00 |
| 06.001.0012.0367.0030.2041.3319016000000000.00104 | | 530,00 |
| 06.001.0012.0367.0030.2041.3335043000000000.00505 | | 31.800,00 |
| 06.001.0012.0367.0030.2041.3339030000000000.00104 | | 3.180,00 |
| 06.001.0012.0367.0030.2041.3339036000000000.00104 | | 530,00 |
| 06.001.0012.0367.0030.2041.3339039000000000.00104 | | 3.180,00 |
| 06.001.0012.0367.0030.2041.3449052000000000.00104 | | 3.180,00 |
| 06.002.0013.0391.0031.2042.3339030000000000.00505 | | 15.900,00 |
| 06.002.0013.0391.0031.2042.3339036000000000.00505 | | 3.180,00 |
| 06.002.0013.0391.0031.2042.3339039000000000.00505 | | 10.600,00 |
| 06.002.0013.0391.0031.2042.3449051000000000.00505 | | 10.600,00 |
| 06.002.0013.0392.0032.2043.3319011000000000.00000 | | 148.400,00 |
| 06.002.0013.0392.0032.2043.3319013000000000.00000 | | 38.054,00 |
| 06.002.0013.0392.0032.2043.3319016000000000.00000 | | 530,00 |
| 06.002.0013.0392.0032.2043.3335043000000000.00505 | | 1.060,00 |
| 06.002.0013.0392.0032.2043.3339014000000000.00000 | | 1.590,00 |
| 06.002.0013.0392.0032.2043.3339030000000000.00505 | | 26.500,00 |
| 06.002.0013.0392.0032.2043.3339031000000000.00505 | | 15.900,00 |
| 06.002.0013.0392.0032.2043.3339032000000000.00505 | | 31.800,00 |
| 06.002.0013.0392.0032.2043.3339033000000000.00505 | | 8.480,00 |
| 06.002.0013.0392.0032.2043.3339036000000000.00000 | | 21.200,00 |
| 06.002.0013.0392.0032.2043.3339036000000000.00505 | | 10.600,00 |
| 06.002.0013.0392.0032.2043.3339039000000000.00000 | | 84.800,00 |
| 06.002.0013.0392.0032.2043.3339039000000000.00505 | | 21.200,00 |
| 06.002.0013.0392.0032.2043.3339039000000000.00858 | | 106.000,00 |
| 06.002.0013.0392.0032.2043.3449051000000000.00505 | | 5.300,00 |
| 06.002.0013.0392.0032.2043.3449052000000000.00505 | | 21.200,00 |
| 06.002.0013.0392.0032.2043.3449052000000000.00864 | | 106.000,00 |
| 06.003.0012.0306.0033.2044.3319011000000000.00000 | | 548.974,00 |
| 06.003.0012.0306.0033.2044.3319013000000000.00000 | | 130.062,00 |
| 06.003.0012.0306.0033.2044.3319016000000000.00000 | | 5.671,00 |
| 06.003.0012.0306.0033.2044.3339014000000000.00000 | | 1.060,00 |
| 06.003.0012.0306.0033.2044.3339030000000000.00107 | | 31.800,00 |
| 06.003.0012.0306.0033.2044.3339032000000000.00107 | | 58.300,00 |
| 06.003.0012.0306.0033.2044.3339032000000000.00110 | | 321.180,00 |
| 06.003.0012.0306.0033.2044.3339032000000000.00505 | | 55.120,00 |
| 06.003.0012.0306.0033.2044.3339036000000000.00107 | | 530,00 |
| 06.003.0012.0306.0033.2044.3339039000000000.00107 | | 7.950,00 |
| 06.003.0012.0306.0033.2044.3449052000000000.00505 | | 5.300,00 |
| 06.004.0012.0361.0034.1011.3449052000000000.00103 | | 53.000,00 |
| 06.004.0012.0361.0034.1011.3449052000000000.00142 | | 265.000,00 |
| 06.004.0012.0361.0034.2045.3319011000000000.00103 | | 433.964,00 |
| 06.004.0012.0361.0034.2045.3319013000000000.00103 | | 142.570,00 |
| 06.004.0012.0361.0034.2045.3319016000000000.00103 | | 53.530,00 |



MUNICÍPIO DE GUAÍRA
Planejamento e Orçamento
LDO - Demonstrativo da Despesa
Entidade: Consolidado
LDO: 2015

Pág 7 / 13

| Dotação | | 2015 |
|-----------------------------------------------------------|--|----------------------|
| Órgão 06 - Secretaria Munic. de Educação e Cultura | | |
| 06.004.0012.0361.0034.2045.3339014000000000.00103 | | 1.060,00 |
| 06.004.0012.0361.0034.2045.3339030000000000.00103 | | 83.051,00 |
| 06.004.0012.0361.0034.2045.3339030000000000.00104 | | 107.219,00 |
| 06.004.0012.0361.0034.2045.3339030000000000.00107 | | 63.600,00 |
| 06.004.0012.0361.0034.2045.3339030000000000.00118 | | 33.920,00 |
| 06.004.0012.0361.0034.2045.3339030000000000.00132 | | 115.010,00 |
| 06.004.0012.0361.0034.2045.3339033000000000.00103 | | 53.000,00 |
| 06.004.0012.0361.0034.2045.3339033000000000.00104 | | 143.100,00 |
| 06.004.0012.0361.0034.2045.3339033000000000.00118 | | 26.500,00 |
| 06.004.0012.0361.0034.2045.3339033000000000.00132 | | 180.200,00 |
| 06.004.0012.0361.0034.2045.3339036000000000.00103 | | 530,00 |
| 06.004.0012.0361.0034.2045.3339036000000000.00132 | | 1.590,00 |
| 06.004.0012.0361.0034.2045.3339039000000000.00103 | | 15.900,00 |
| 06.004.0012.0361.0034.2045.3339039000000000.00104 | | 95.400,00 |
| 06.004.0012.0361.0034.2045.3339039000000000.00118 | | 15.900,00 |
| 06.004.0012.0361.0034.2045.3339039000000000.00132 | | 31.800,00 |
| Total Órgão | | 17.728.129,00 |
| Órgão 07 - Secretaria Municipal de Esporte e Lazer | | |
| 07.001.0027.0812.0035.1012.3449051000000000.00505 | | 10.600,00 |
| 07.001.0027.0812.0035.1012.3449051000000000.00865 | | 318.000,00 |
| 07.001.0027.0812.0035.1012.3449052000000000.00505 | | 5.300,00 |
| 07.001.0027.0812.0035.2046.3319011000000000.00000 | | 222.918,00 |
| 07.001.0027.0812.0035.2046.3319013000000000.00000 | | 56.180,00 |
| 07.001.0027.0812.0035.2046.3319016000000000.00000 | | 20.882,00 |
| 07.001.0027.0812.0035.2046.3335043000000000.00505 | | 5.300,00 |
| 07.001.0027.0812.0035.2046.3339014000000000.00000 | | 5.300,00 |
| 07.001.0027.0812.0035.2046.3339030000000000.00505 | | 74.200,00 |
| 07.001.0027.0812.0035.2046.3339031000000000.00505 | | 21.200,00 |
| 07.001.0027.0812.0035.2046.3339032000000000.00505 | | 5.300,00 |
| 07.001.0027.0812.0035.2046.3339033000000000.00505 | | 47.700,00 |
| 07.001.0027.0812.0035.2046.3339036000000000.00505 | | 5.300,00 |
| 07.001.0027.0812.0035.2046.3339039000000000.00000 | | 318.000,00 |
| 07.001.0027.0812.0035.2046.3449052000000000.00505 | | 5.300,00 |
| 07.001.0027.0812.0035.2047.3339030000000000.00505 | | 10.600,00 |
| 07.001.0027.0812.0035.2047.3339036000000000.00505 | | 530,00 |
| 07.001.0027.0812.0035.2047.3339039000000000.00505 | | 15.900,00 |
| 07.002.0027.0813.0036.2048.3319011000000000.00000 | | 128.472,00 |
| 07.002.0027.0813.0036.2048.3319013000000000.00000 | | 30.634,00 |
| 07.002.0027.0813.0036.2048.3319016000000000.00000 | | 530,00 |
| 07.002.0027.0813.0036.2048.3339014000000000.00000 | | 1.060,00 |
| 07.002.0027.0813.0036.2048.3339030000000000.00505 | | 10.600,00 |
| 07.002.0027.0813.0036.2048.3339031000000000.00505 | | 5.300,00 |
| 07.002.0027.0813.0036.2048.3339032000000000.00505 | | 5.300,00 |
| 07.002.0027.0813.0036.2048.3339039000000000.00505 | | 10.600,00 |
| 07.002.0027.0813.0036.2048.3449052000000000.00505 | | 1.060,00 |
| Total Órgão | | 1.342.066,00 |
| Órgão 08 - Secretaria Municipal de Saúde | | |
| 08.001.0010.0301.0037.1013.3449052000000000.00000 | | 14.840,00 |
| 08.001.0010.0301.0037.1013.3449052000000000.00304 | | 1.060,00 |
| 08.001.0010.0301.0037.1013.3449052000000000.00349 | | 84.800,00 |
| 08.001.0010.0301.0037.1013.3449052000000000.00350 | | 212.000,00 |
| 08.001.0010.0301.0037.1013.3449052000000000.00495 | | 37.100,00 |
| 08.001.0010.0301.0037.1014.3449051000000000.00000 | | 5.300,00 |
| 08.001.0010.0301.0037.1014.3449051000000000.00497 | | 53.000,00 |
| 08.001.0010.0301.0037.1014.3449051000000000.00505 | | 5.300,00 |
| 08.001.0010.0301.0037.2049.3319011000000000.00000 | | 161.438,00 |
| 08.001.0010.0301.0037.2049.3319013000000000.00000 | | 38.160,00 |
| 08.001.0010.0301.0037.2049.3319016000000000.00000 | | 4.982,00 |
| 08.001.0010.0301.0037.2049.3339014000000000.00000 | | 5.300,00 |
| 08.001.0010.0301.0037.2049.3339030000000000.00000 | | 10.600,00 |
| 08.001.0010.0301.0037.2049.3339030000000000.00497 | | 21.200,00 |
| 08.001.0010.0301.0037.2049.3339035000000000.00000 | | 1.060,00 |
| 08.001.0010.0301.0037.2049.3339036000000000.00000 | | 530,00 |
| 08.001.0010.0301.0037.2049.3339039000000000.00000 | | 58.300,00 |
| 08.001.0010.0301.0037.2049.3339039000000000.00497 | | 21.200,00 |
| 08.001.0010.0301.0037.2049.3449052000000000.00505 | | 7.420,00 |



MUNICÍPIO DE GUAÍRA
Planejamento e Orçamento
LDO - Demonstrativo da Despesa
Entidade: Consolidado
LDO: 2015

| Órgão | Dotação | 2015 |
|--------------------------------------------------|---------|--------------|
| 08 - Secretaria Municipal de Saúde | | |
| 08.001.0010.0301.0037.2050.331901100000000.00000 | | 1.280.480,00 |
| 08.001.0010.0301.0037.2050.331901100000000.00303 | | 614.800,00 |
| 08.001.0010.0301.0037.2050.331901300000000.00000 | | 116.600,00 |
| 08.001.0010.0301.0037.2050.331901300000000.00303 | | 483.678,00 |
| 08.001.0010.0301.0037.2050.331901600000000.00303 | | 260.018,00 |
| 08.001.0010.0301.0037.2050.331903400000000.00000 | | 318.000,00 |
| 08.001.0010.0301.0037.2050.331903400000000.00303 | | 265.000,00 |
| 08.001.0010.0301.0037.2050.331903400000000.00495 | | 265.000,00 |
| 08.001.0010.0301.0037.2050.333901400000000.00303 | | 159.000,00 |
| 08.001.0010.0301.0037.2050.333903000000000.00000 | | 212.000,00 |
| 08.001.0010.0301.0037.2050.333903000000000.00303 | | 238.500,00 |
| 08.001.0010.0301.0037.2050.333903000000000.00341 | | 26.500,00 |
| 08.001.0010.0301.0037.2050.333903000000000.00495 | | 127.200,00 |
| 08.001.0010.0301.0037.2050.333903000000000.00497 | | 137.800,00 |
| 08.001.0010.0301.0037.2050.333903200000000.00000 | | 318.000,00 |
| 08.001.0010.0301.0037.2050.333903200000000.00303 | | 265.000,00 |
| 08.001.0010.0301.0037.2050.333903200000000.00341 | | 10.600,00 |
| 08.001.0010.0301.0037.2050.333903200000000.00495 | | 53.000,00 |
| 08.001.0010.0301.0037.2050.333903300000000.00303 | | 148.400,00 |
| 08.001.0010.0301.0037.2050.333903300000000.00341 | | 10.600,00 |
| 08.001.0010.0301.0037.2050.333903300000000.00495 | | 106.000,00 |
| 08.001.0010.0301.0037.2050.333903600000000.00303 | | 254.400,00 |
| 08.001.0010.0301.0037.2050.333903600000000.00341 | | 10.600,00 |
| 08.001.0010.0301.0037.2050.333903900000000.00000 | | 84.800,00 |
| 08.001.0010.0301.0037.2050.333903900000000.00303 | | 265.000,00 |
| 08.001.0010.0301.0037.2050.333903900000000.00341 | | 21.200,00 |
| 08.001.0010.0301.0037.2050.333903900000000.00495 | | 371.000,00 |
| 08.001.0010.0301.0037.2050.333903900000000.00497 | | 212.000,00 |
| 08.001.0010.0301.0037.2050.333904600000000.00495 | | 108.000,00 |
| 08.001.0010.0301.0037.2050.333904800000000.00495 | | 216.000,00 |
| 08.001.0010.0301.0037.2051.331901100000000.00000 | | 1.335.816,00 |
| 08.001.0010.0301.0037.2051.331901100000000.00303 | | 998.136,00 |
| 08.001.0010.0301.0037.2051.331901100000000.00495 | | 689.000,00 |
| 08.001.0010.0301.0037.2051.331901300000000.00000 | | 86.908,47 |
| 08.001.0010.0301.0037.2051.331901300000000.00303 | | 318.000,00 |
| 08.001.0010.0301.0037.2051.331901300000000.00495 | | 122.324,00 |
| 08.001.0010.0301.0037.2051.331901600000000.00303 | | 25.334,00 |
| 08.001.0010.0301.0037.2051.331901600000000.00495 | | 10.600,00 |
| 08.001.0010.0301.0037.2051.333901400000000.00000 | | 3.180,00 |
| 08.001.0010.0301.0037.2051.333901400000000.00495 | | 2.120,00 |
| 08.001.0010.0301.0037.2051.333903000000000.00303 | | 74.200,00 |
| 08.001.0010.0301.0037.2051.333903000000000.00495 | | 84.800,00 |
| 08.001.0010.0301.0037.2051.333903600000000.00303 | | 5.300,00 |
| 08.001.0010.0301.0037.2051.333903900000000.00495 | | 106.000,00 |
| 08.001.0010.0301.0037.2052.333717001000000.00000 | | 371.000,00 |
| 08.001.0010.0301.0037.2052.333717001000000.00303 | | 265.000,00 |
| 08.001.0010.0301.0037.2052.333717001000000.00495 | | 212.000,00 |
| 08.001.0010.0301.0037.2052.333717001000000.00510 | | 212.000,00 |
| 08.001.0010.0301.0037.2052.333717002000000.00000 | | 53.000,00 |
| 08.001.0010.0301.0037.2052.333717002000000.00303 | | 212.000,00 |
| 08.001.0010.0301.0037.2053.331901100000000.00000 | | 77.486,00 |
| 08.001.0010.0301.0037.2053.331901300000000.00000 | | 23.850,00 |
| 08.001.0010.0301.0037.2053.331901600000000.00000 | | 530,00 |
| 08.001.0010.0301.0037.2053.333901400000000.00000 | | 1.060,00 |
| 08.001.0010.0301.0037.2053.333903000000000.00495 | | 2.120,00 |
| 08.001.0010.0301.0037.2053.333903600000000.00303 | | 1.060,00 |
| 08.001.0010.0301.0037.2053.333903900000000.00303 | | 5.300,00 |
| 08.001.0010.0301.0037.2053.344905100000000.00303 | | 106.000,00 |
| 08.001.0010.0301.0037.2053.344905200000000.00303 | | 137.800,00 |
| 08.001.0010.0301.0037.2053.344905200000000.00505 | | 74.200,00 |
| 08.001.0010.0301.0037.2054.331901100000000.00496 | | 213.431,00 |
| 08.001.0010.0301.0037.2054.331901300000000.00496 | | 39.008,00 |
| 08.001.0010.0301.0037.2054.331901600000000.00496 | | 530,00 |
| 08.001.0010.0301.0037.2054.333901400000000.00496 | | 1.060,00 |
| 08.001.0010.0301.0037.2054.333903000000000.00496 | | 26.500,00 |
| 08.001.0010.0301.0037.2054.333903200000000.00496 | | 1.060,00 |
| 08.001.0010.0301.0037.2054.333903300000000.00496 | | 10.600,00 |



MUNICÍPIO DE GUAÍRA
Planejamento e Orçamento
LDO - Demonstrativo da Despesa
Entidade: Consolidado
LDO: 2015

Pág 9 / 13

| Dotação | | 2015 |
|-------------------------------------------------------|--|----------------------|
| Órgão 08 - Secretaria Municipal de Saúde | | |
| 08.001.0010.0301.0037.2054.3339036000000000.00496 | | 21.200,00 |
| 08.001.0010.0301.0037.2054.3339039000000000.00496 | | 119.684,60 |
| 08.001.0010.0301.0037.2054.3449051000000000.00496 | | 5.300,00 |
| 08.001.0010.0301.0037.2054.3449052000000000.00496 | | 21.200,00 |
| 08.001.0010.0301.0037.2055.3319011000000000.00303 | | 462.902,00 |
| 08.001.0010.0301.0037.2055.3319013000000000.00303 | | 117.766,00 |
| 08.001.0010.0301.0037.2055.3319016000000000.00303 | | 1.060,00 |
| 08.001.0010.0301.0037.2055.3339014000000000.00495 | | 2.120,00 |
| 08.001.0010.0301.0037.2055.3339030000000000.00303 | | 31.800,00 |
| 08.001.0010.0301.0037.2055.3339030000000000.00495 | | 74.200,00 |
| 08.001.0010.0301.0037.2055.3339036000000000.00495 | | 3.180,00 |
| 08.001.0010.0301.0037.2055.3339039000000000.00303 | | 21.200,00 |
| 08.001.0010.0301.0037.2055.3339039000000000.00495 | | 15.900,00 |
| 08.001.0010.0301.0037.2055.3449052000000000.00303 | | 21.200,00 |
| 08.001.0010.0304.0038.2056.3319011000000000.00303 | | 402.270,00 |
| 08.001.0010.0304.0038.2056.3319013000000000.00303 | | 92.114,00 |
| 08.001.0010.0304.0038.2056.3319016000000000.00303 | | 1.484,00 |
| 08.001.0010.0304.0038.2056.3339014000000000.00303 | | 4.240,00 |
| 08.001.0010.0304.0038.2056.3339030000000000.00000 | | 11.660,00 |
| 08.001.0010.0304.0038.2056.3339030000000000.00303 | | 12.720,00 |
| 08.001.0010.0304.0038.2056.3339030000000000.00510 | | 12.720,00 |
| 08.001.0010.0304.0038.2056.3339036000000000.00303 | | 1.060,00 |
| 08.001.0010.0304.0038.2056.3339039000000000.00303 | | 21.200,00 |
| 08.001.0010.0304.0038.2056.3339039000000000.00510 | | 10.600,00 |
| 08.001.0010.0304.0038.2056.3449052000000000.00510 | | 10.600,00 |
| 08.001.0010.0304.0038.2057.3339030000000000.00000 | | 5.300,00 |
| 08.001.0010.0304.0038.2057.3339036000000000.00000 | | 5.300,00 |
| 08.001.0010.0304.0038.2057.3339039000000000.00000 | | 5.300,00 |
| 08.001.0010.0305.0038.2058.3319011000000000.00000 | | 64.066,40 |
| 08.001.0010.0305.0038.2058.3319011000000000.00303 | | 219.801,60 |
| 08.001.0010.0305.0038.2058.3319013000000000.00303 | | 85.436,00 |
| 08.001.0010.0305.0038.2058.3319016000000000.00303 | | 10.070,00 |
| 08.001.0010.0305.0038.2058.3339014000000000.00303 | | 5.300,00 |
| 08.001.0010.0305.0038.2058.3339030000000000.00000 | | 10.600,00 |
| 08.001.0010.0305.0038.2058.3339030000000000.00303 | | 10.600,00 |
| 08.001.0010.0305.0038.2058.3339030000000000.00497 | | 10.600,00 |
| 08.001.0010.0305.0038.2058.3339036000000000.00000 | | 3.180,00 |
| 08.001.0010.0305.0038.2058.3339039000000000.00000 | | 5.300,00 |
| 08.001.0010.0305.0038.2058.3339039000000000.00303 | | 16.430,00 |
| 08.001.0010.0305.0038.2058.3339039000000000.00497 | | 15.370,00 |
| 08.001.0010.0305.0038.2058.3449052000000000.00303 | | 21.200,00 |
| Total Órgão | | 15.604.314,07 |
| Órgão 09 - Secretaria Municipal de Ação Social | | |
| 09.001.0008.0244.0039.1015.3449051000000000.00505 | | 5.300,00 |
| 09.001.0008.0244.0039.1015.3449052000000000.00505 | | 5.300,00 |
| 09.001.0008.0244.0039.2059.3319011000000000.00000 | | 191.648,00 |
| 09.001.0008.0244.0039.2059.3319013000000000.00000 | | 44.202,00 |
| 09.001.0008.0244.0039.2059.3319016000000000.00000 | | 1.908,00 |
| 09.001.0008.0244.0039.2059.3335043000000000.00505 | | 1.060,00 |
| 09.001.0008.0244.0039.2059.3339014000000000.00000 | | 1.590,00 |
| 09.001.0008.0244.0039.2059.3339030000000000.00505 | | 10.600,00 |
| 09.001.0008.0244.0039.2059.3339033000000000.00505 | | 21.200,00 |
| 09.001.0008.0244.0039.2059.3339036000000000.00000 | | 8.480,00 |
| 09.001.0008.0244.0039.2059.3339039000000000.00000 | | 42.400,00 |
| 09.001.0008.0244.0039.2059.3339039000000000.00505 | | 5.300,00 |
| 09.001.0008.0244.0039.2060.3335043000000000.00505 | | 95.400,00 |
| 09.001.0008.0244.0039.2060.3335043000000000.00748 | | 21.200,00 |
| 09.001.0008.0244.0039.2060.3335043000000000.00750 | | 15.900,00 |
| 09.002.0008.0243.0040.2063.3339030000000000.00835 | | 21.200,00 |
| 09.002.0008.0243.0040.2063.3339033000000000.00505 | | 1.060,00 |
| 09.002.0008.0243.0040.2063.3339036000000000.00000 | | 530,00 |
| 09.002.0008.0243.0040.2063.3339039000000000.00835 | | 84.800,00 |
| 09.002.0008.0243.0040.2063.3449052000000000.00505 | | 1.060,00 |
| 09.002.0008.0243.0040.2064.3319011000000000.00000 | | 136.316,00 |
| 09.002.0008.0243.0040.2064.3319013000000000.00000 | | 27.348,00 |
| 09.002.0008.0243.0040.2064.3319016000000000.00000 | | 1.060,00 |
| 09.002.0008.0243.0040.2064.3339014000000000.00000 | | 2.120,00 |



MUNICÍPIO DE GUAÍRA
Planejamento e Orçamento
LDO - Demonstrativo da Despesa
Entidade: Consolidado
LDO: 2015

| Órgão | Dotação | 2015 |
|-------------------------------------------------|---------|------------|
| 09 - Secretaria Municipal de Ação Social | | |
| 09.002.0008.0243.0040.2064.33390300000000.00000 | | 10.600,00 |
| 09.002.0008.0243.0040.2064.33390360000000.00000 | | 1.590,00 |
| 09.002.0008.0243.0040.2064.33390390000000.00000 | | 10.600,00 |
| 09.002.0008.0243.0040.2065.33190110000000.00000 | | 160.272,00 |
| 09.002.0008.0243.0040.2065.33190130000000.00000 | | 49.502,00 |
| 09.002.0008.0243.0040.2065.33190160000000.00000 | | 44.202,00 |
| 09.002.0008.0243.0040.2065.33390140000000.00000 | | 530,00 |
| 09.002.0008.0243.0040.2065.33390300000000.00505 | | 26.500,00 |
| 09.002.0008.0243.0040.2065.33390360000000.00505 | | 27.560,00 |
| 09.002.0008.0243.0040.2065.33390390000000.00505 | | 15.900,00 |
| 09.002.0008.0243.0040.2066.33190110000000.00000 | | 27.030,00 |
| 09.002.0008.0243.0040.2066.33190130000000.00000 | | 6.466,00 |
| 09.002.0008.0243.0040.2066.33190160000000.00000 | | 2.120,00 |
| 09.002.0008.0243.0040.2066.33390140000000.00000 | | 530,00 |
| 09.002.0008.0243.0040.2066.33390300000000.00505 | | 5.300,00 |
| 09.002.0008.0243.0040.2066.33390300000000.00810 | | 5.300,00 |
| 09.002.0008.0243.0040.2066.33390300000000.00868 | | 25.000,00 |
| 09.002.0008.0243.0040.2066.33390320000000.00505 | | 2.650,00 |
| 09.002.0008.0243.0040.2066.33390320000000.00810 | | 2.650,00 |
| 09.002.0008.0243.0040.2066.33390330000000.00505 | | 2.650,00 |
| 09.002.0008.0243.0040.2066.33390330000000.00810 | | 2.650,00 |
| 09.002.0008.0243.0040.2066.33390330000000.00868 | | 25.000,00 |
| 09.002.0008.0243.0040.2066.33390360000000.00505 | | 15.900,00 |
| 09.002.0008.0243.0040.2066.33390360000000.00810 | | 15.900,00 |
| 09.002.0008.0243.0040.2066.33390360000000.00868 | | 10.000,00 |
| 09.002.0008.0243.0040.2066.33390390000000.00505 | | 10.600,00 |
| 09.002.0008.0243.0040.2066.33390390000000.00810 | | 10.600,00 |
| 09.002.0008.0243.0040.2066.33390390000000.00868 | | 23.800,00 |
| 09.002.0008.0243.0040.2066.34490520000000.00505 | | 2.650,00 |
| 09.002.0008.0243.0040.2066.34490520000000.00810 | | 2.650,00 |
| 09.002.0008.0244.0040.2061.33190110000000.00000 | | 442.656,00 |
| 09.002.0008.0244.0040.2061.33190130000000.00000 | | 121.794,00 |
| 09.002.0008.0244.0040.2061.33190160000000.00000 | | 55.968,00 |
| 09.002.0008.0244.0040.2061.33390140000000.00000 | | 5.300,00 |
| 09.002.0008.0244.0040.2061.33390300000000.00000 | | 9.540,00 |
| 09.002.0008.0244.0040.2061.33390300000000.00716 | | 1.060,00 |
| 09.002.0008.0244.0040.2061.33390300000000.00772 | | 21.200,00 |
| 09.002.0008.0244.0040.2061.33390300000000.00773 | | 21.200,00 |
| 09.002.0008.0244.0040.2061.33390320000000.00000 | | 127.200,00 |
| 09.002.0008.0244.0040.2061.33390320000000.00505 | | 190.800,00 |
| 09.002.0008.0244.0040.2061.33390330000000.00000 | | 10.600,00 |
| 09.002.0008.0244.0040.2061.33390330000000.00772 | | 21.200,00 |
| 09.002.0008.0244.0040.2061.33390330000000.00773 | | 21.200,00 |
| 09.002.0008.0244.0040.2061.33390330000000.00810 | | 39.750,00 |
| 09.002.0008.0244.0040.2061.33390330000000.00824 | | 21.200,00 |
| 09.002.0008.0244.0040.2061.33390360000000.00000 | | 190.800,00 |
| 09.002.0008.0244.0040.2061.33390360000000.00810 | | 5.300,00 |
| 09.002.0008.0244.0040.2061.33390360000000.00824 | | 10.600,00 |
| 09.002.0008.0244.0040.2061.33390390000000.00000 | | 26.500,00 |
| 09.002.0008.0244.0040.2061.33390390000000.00505 | | 106.000,00 |
| 09.002.0008.0244.0040.2061.33390390000000.00810 | | 26.500,00 |
| 09.002.0008.0244.0040.2061.33390390000000.00824 | | 10.600,00 |
| 09.002.0008.0244.0040.2062.33190110000000.00000 | | 199.916,00 |
| 09.002.0008.0244.0040.2062.33190130000000.00000 | | 48.018,00 |
| 09.002.0008.0244.0040.2062.33190160000000.00000 | | 9.381,00 |
| 09.002.0008.0244.0040.2062.33390140000000.00000 | | 3.180,00 |
| 09.002.0008.0244.0040.2062.33390300000000.00505 | | 10.600,00 |
| 09.002.0008.0244.0040.2062.33390300000000.00771 | | 31.800,00 |
| 09.002.0008.0244.0040.2062.33390300000000.00772 | | 26.500,00 |
| 09.002.0008.0244.0040.2062.33390300000000.00773 | | 10.600,00 |
| 09.002.0008.0244.0040.2062.33390300000000.00868 | | 5.000,00 |
| 09.002.0008.0244.0040.2062.33390330000000.00505 | | 5.300,00 |
| 09.002.0008.0244.0040.2062.33390330000000.00771 | | 10.600,00 |
| 09.002.0008.0244.0040.2062.33390330000000.00772 | | 5.300,00 |
| 09.002.0008.0244.0040.2062.33390330000000.00868 | | 15.000,00 |
| 09.002.0008.0244.0040.2062.33390360000000.00771 | | 10.600,00 |
| 09.002.0008.0244.0040.2062.33390360000000.00772 | | 10.600,00 |



MUNICÍPIO DE GUAÍRA
Planejamento e Orçamento
LDO - Demonstrativo da Despesa
Entidade: Consolidado
LDO: 2015

Pág 11 / 13

| Dotação | | 2015 |
|----------------------------------------------------------|--|---------------------|
| Órgão 09 - Secretaria Municipal de Ação Social | | |
| 09.002.0008.0244.0040.2062.3339036000000000.00773 | | 10.600,00 |
| 09.002.0008.0244.0040.2062.3339039000000000.00505 | | 21.200,00 |
| 09.002.0008.0244.0040.2062.3339039000000000.00771 | | 63.600,00 |
| 09.002.0008.0244.0040.2062.3339039000000000.00772 | | 42.400,00 |
| 09.002.0008.0244.0040.2062.3339039000000000.00773 | | 33.920,00 |
| 09.002.0008.0244.0040.2062.3339039000000000.00844 | | 15.900,00 |
| 09.002.0008.0244.0040.2062.3339039000000000.00868 | | 15.000,00 |
| 09.002.0008.0244.0040.2062.3449052000000000.00844 | | 5.300,00 |
| 09.003.0008.0243.0041.6055.3339030000000000.00000 | | 137.800,00 |
| 09.003.0008.0243.0041.6055.3339030000000000.00513 | | 10.600,00 |
| 09.003.0008.0243.0041.6055.3339032000000000.00000 | | 26.500,00 |
| 09.003.0008.0243.0041.6055.3339033000000000.00000 | | 10.600,00 |
| 09.003.0008.0243.0041.6055.3339036000000000.00000 | | 2.120,00 |
| 09.003.0008.0243.0041.6055.3339039000000000.00000 | | 106.000,00 |
| 09.003.0008.0243.0041.6055.3449052000000000.00000 | | 90.100,00 |
| Total Órgão | | 3.774.687,00 |
| Órgão 10 - Secretaria Municipal de Infraestrutura | | |
| 10.001.0015.0452.0043.2068.3319011000000000.00000 | | 797.226,00 |
| 10.001.0015.0452.0043.2068.3319013000000000.00000 | | 258.428,00 |
| 10.001.0015.0452.0043.2068.3319016000000000.00000 | | 179.246,00 |
| 10.001.0015.0452.0043.2068.3339014000000000.00000 | | 1.060,00 |
| 10.001.0015.0452.0043.2068.3339030000000000.00505 | | 265.000,00 |
| 10.001.0015.0452.0043.2068.3339030000000000.00510 | | 212.000,00 |
| 10.001.0015.0452.0043.2068.3339036000000000.00505 | | 2.120,00 |
| 10.001.0015.0452.0043.2068.3339039000000000.00000 | | 212.000,00 |
| 10.001.0015.0452.0043.2068.3339039000000000.00505 | | 318.000,00 |
| 10.001.0015.0452.0043.2068.3339039000000000.00510 | | 106.000,00 |
| 10.001.0015.0452.0043.2068.3449052000000000.00505 | | 21.200,00 |
| 10.001.0017.0512.0042.1016.3449051000000000.00505 | | 31.800,00 |
| 10.001.0017.0512.0042.1016.3449052000000000.00505 | | 5.300,00 |
| 10.001.0017.0512.0042.2067.3319011000000000.00000 | | 12.720,00 |
| 10.001.0017.0512.0042.2067.3319013000000000.00000 | | 3.180,00 |
| 10.001.0017.0512.0042.2067.3319016000000000.00000 | | 1.060,00 |
| 10.001.0017.0512.0042.2067.3339014000000000.00000 | | 530,00 |
| 10.001.0017.0512.0042.2067.3339030000000000.00505 | | 21.200,00 |
| 10.001.0017.0512.0042.2067.3339036000000000.00505 | | 1.060,00 |
| 10.001.0017.0512.0042.2067.3339039000000000.00505 | | 21.200,00 |
| 10.002.0004.0122.0044.1017.3449051000000000.00505 | | 53.000,00 |
| 10.002.0004.0122.0044.1017.3449052000000000.00505 | | 10.600,00 |
| 10.002.0004.0122.0044.2069.3339030000000000.00505 | | 31.800,00 |
| 10.002.0004.0122.0044.2069.3339039000000000.00000 | | 84.800,00 |
| 10.002.0015.0451.0045.1018.3449051000000000.00505 | | 212.000,00 |
| 10.002.0015.0451.0045.1018.3449051000000000.00510 | | 106.000,00 |
| 10.002.0015.0451.0045.1019.3339030000000000.00000 | | 258.035,80 |
| 10.002.0015.0451.0045.1019.3339030000000000.00510 | | 236.454,20 |
| 10.002.0015.0451.0045.1019.3339030000000000.00511 | | 60.950,00 |
| 10.002.0015.0451.0045.1019.3339030000000000.00512 | | 79.500,00 |
| 10.002.0015.0451.0045.1019.3339030000000000.00723 | | 1.060,00 |
| 10.002.0015.0451.0045.1019.3449051000000000.00505 | | 318.000,00 |
| 10.002.0015.0451.0045.1019.3449051000000000.00613 | | 3.383.000,00 |
| 10.002.0015.0451.0045.1019.3449051000000000.00614 | | 3.060.000,00 |
| 10.002.0015.0451.0045.1020.3339030000000000.00000 | | 53.000,00 |
| 10.002.0015.0451.0045.1020.3339030000000000.00505 | | 53.000,00 |
| 10.002.0015.0451.0045.1020.3449051000000000.00000 | | 106.000,00 |
| 10.002.0015.0451.0045.1020.3449051000000000.00858 | | 116.600,00 |
| 10.002.0015.0451.0045.1021.3449051000000000.00505 | | 21.200,00 |
| 10.002.0015.0451.0045.2070.3339030000000000.00505 | | 31.800,00 |
| 10.002.0015.0451.0045.2070.3339039000000000.00505 | | 31.800,00 |
| 10.002.0015.0451.0045.2071.3319011000000000.00000 | | 613.422,00 |
| 10.002.0015.0451.0045.2071.3319013000000000.00000 | | 196.577,00 |
| 10.002.0015.0451.0045.2071.3319016000000000.00000 | | 114.480,00 |
| 10.002.0015.0451.0045.2071.3339014000000000.00000 | | 3.180,00 |
| 10.002.0015.0451.0045.2071.3339030000000000.00000 | | 106.000,00 |
| 10.002.0015.0451.0045.2071.3339030000000000.00505 | | 159.000,00 |
| 10.002.0015.0451.0045.2071.3339036000000000.00000 | | 2.120,00 |
| 10.002.0015.0451.0045.2071.3339039000000000.00000 | | 53.000,00 |
| 10.002.0015.0451.0045.2071.3339039000000000.00505 | | 159.000,00 |



MUNICÍPIO DE GUAÍRA
Planejamento e Orçamento
LDO - Demonstrativo da Despesa
Entidade: Consolidado
LDO: 2015

Pág 12 / 13

| Dotação | | 2015 |
|-----------------------------------------------------------|--|----------------------|
| Órgão 10 - Secretaria Municipal de Infraestrutura | | |
| 10.002.0015.0452.0045.1022.344905100000000.00507 | | 265.000,00 |
| 10.002.0015.0452.0045.2072.331901100000000.00507 | | 90.948,00 |
| 10.002.0015.0452.0045.2072.331901300000000.00507 | | 35.616,00 |
| 10.002.0015.0452.0045.2072.331901600000000.00507 | | 21.836,00 |
| 10.002.0015.0452.0045.2072.333903000000000.00507 | | 212.000,00 |
| 10.002.0015.0452.0045.2072.333903900000000.00507 | | 1.556.080,00 |
| 10.003.0015.0451.0045.2073.331901100000000.00000 | | 411.068,00 |
| 10.003.0015.0451.0045.2073.331901300000000.00000 | | 129.638,00 |
| 10.003.0015.0451.0045.2073.331901600000000.00000 | | 83.634,00 |
| 10.003.0015.0451.0045.2073.333901400000000.00000 | | 2.120,00 |
| 10.003.0015.0451.0045.2073.333903000000000.00000 | | 21.200,00 |
| 10.003.0015.0451.0045.2073.333903000000000.00505 | | 180.200,00 |
| 10.003.0015.0451.0045.2073.333903000000000.00509 | | 46.640,00 |
| 10.003.0015.0451.0045.2073.333903600000000.00000 | | 1.060,00 |
| 10.003.0015.0451.0045.2073.333903900000000.00000 | | 53.000,00 |
| 10.003.0015.0451.0045.2073.333903900000000.00505 | | 477.000,00 |
| 10.003.0015.0451.0045.2073.333903900000000.00509 | | 127.200,00 |
| 10.003.0015.0451.0045.2073.333903900000000.00510 | | 31.800,00 |
| Total Órgão | | 15.931.749,00 |
| Órgão 11 - Secretaria Mun. de Indústria e Comércio | | |
| 11.001.0022.0661.0046.1023.344905100000000.00505 | | 5.300,00 |
| 11.001.0022.0661.0046.1023.344905200000000.00505 | | 53.000,00 |
| 11.001.0022.0661.0046.2074.331901100000000.00000 | | 197.796,00 |
| 11.001.0022.0661.0046.2074.331901300000000.00000 | | 45.156,00 |
| 11.001.0022.0661.0046.2074.331901600000000.00000 | | 530,00 |
| 11.001.0022.0661.0046.2074.333901400000000.00000 | | 15.900,00 |
| 11.001.0022.0661.0046.2074.333903000000000.00505 | | 31.800,00 |
| 11.001.0022.0661.0046.2074.333903600000000.00505 | | 636.000,00 |
| 11.001.0022.0661.0046.2074.333903900000000.00505 | | 79.500,00 |
| 11.002.0023.0691.0047.2075.331901100000000.00000 | | 95.983,00 |
| 11.002.0023.0691.0047.2075.331901300000000.00000 | | 21.942,00 |
| 11.002.0023.0691.0047.2075.331901600000000.00000 | | 530,00 |
| 11.002.0023.0691.0047.2075.333504300000000.00505 | | 106.000,00 |
| 11.002.0023.0691.0047.2075.333901400000000.00505 | | 1.060,00 |
| 11.002.0023.0691.0047.2075.333903000000000.00505 | | 5.300,00 |
| 11.002.0023.0691.0047.2075.333903600000000.00505 | | 2.120,00 |
| 11.002.0023.0691.0047.2075.333903900000000.00505 | | 31.800,00 |
| 11.002.0023.0691.0047.2075.344905200000000.00505 | | 3.180,00 |
| Total Órgão | | 1.332.897,00 |
| Órgão 12 - Secretaria Municipal de Turismo | | |
| 12.001.0023.0695.0048.1024.344905100000000.00505 | | 106.000,00 |
| 12.001.0023.0695.0048.2076.331901100000000.00000 | | 124.921,00 |
| 12.001.0023.0695.0048.2076.331901300000000.00000 | | 31.376,00 |
| 12.001.0023.0695.0048.2076.331901600000000.00000 | | 5.724,00 |
| 12.001.0023.0695.0048.2076.333504300000000.00505 | | 1.060,00 |
| 12.001.0023.0695.0048.2076.333901400000000.00505 | | 1.060,00 |
| 12.001.0023.0695.0048.2076.333903000000000.00505 | | 74.200,00 |
| 12.001.0023.0695.0048.2076.333903600000000.00505 | | 1.060,00 |
| 12.001.0023.0695.0048.2076.333903900000000.00505 | | 212.000,00 |
| 12.001.0023.0695.0048.2076.344905200000000.00505 | | 15.900,00 |
| 12.002.0023.0695.0048.2077.331901100000000.00000 | | 159.318,00 |
| 12.002.0023.0695.0048.2077.331901300000000.00000 | | 36.358,00 |
| 12.002.0023.0695.0048.2077.331901600000000.00000 | | 530,00 |
| 12.002.0023.0695.0048.2077.333901400000000.00000 | | 3.180,00 |
| 12.002.0023.0695.0048.2077.333903000000000.00000 | | 10.600,00 |
| 12.002.0023.0695.0048.2077.333903100000000.00000 | | 10.600,00 |
| 12.002.0023.0695.0048.2077.333903200000000.00000 | | 42.400,00 |
| 12.002.0023.0695.0048.2077.333903300000000.00505 | | 26.500,00 |
| 12.002.0023.0695.0048.2077.333903600000000.00505 | | 1.060,00 |
| 12.002.0023.0695.0048.2077.333903900000000.00000 | | 265.000,00 |
| 12.002.0023.0695.0048.2077.333903900000000.00505 | | 477.000,00 |
| 12.002.0023.0695.0048.2077.333903900000000.00808 | | 212.000,00 |
| 12.002.0023.0695.0048.2077.344905200000000.00505 | | 10.600,00 |
| Total Órgão | | 1.828.447,00 |
| Órgão 13 - Sec. Munic. de Agricultura e M.ambiente | | |
| 13.001.0020.0606.0049.1025.333903900000000.00000 | | 254.400,00 |



MUNICÍPIO DE GUAÍRA
Planejamento e Orçamento
LDO - Demonstrativo da Despesa
Entidade: Consolidado
LDO: 2015

Pág 13 / 13

| Dotação | | 2015 |
|---------------------------------------------------|----------------------------------------------|----------------------|
| Órgão | 13 - Sec. Munic. de Agricultura e M.ambiente | |
| 13.001.0020.0606.0049.1025.3339039000000000.00505 | | 318.000,00 |
| 13.001.0020.0606.0049.1025.3339039000000000.00759 | | 164.300,00 |
| 13.001.0020.0606.0049.1025.3339039000000000.00806 | | 545.900,00 |
| 13.001.0020.0606.0049.1025.3449051000000000.00000 | | 53.000,00 |
| 13.001.0020.0606.0049.1025.3449051000000000.00505 | | 53.000,00 |
| 13.001.0020.0606.0049.1025.3449051000000000.00860 | | 2.544.000,00 |
| 13.001.0020.0606.0049.1025.3449052000000000.00000 | | 74.200,00 |
| 13.001.0020.0606.0049.1025.3449052000000000.00505 | | 74.200,00 |
| 13.001.0020.0606.0049.1025.3449052000000000.00806 | | 116.600,00 |
| 13.001.0020.0606.0049.2078.3319011000000000.00000 | | 297.330,00 |
| 13.001.0020.0606.0049.2078.3319013000000000.00000 | | 73.988,00 |
| 13.001.0020.0606.0049.2078.3319016000000000.00000 | | 24.062,00 |
| 13.001.0020.0606.0049.2078.3335043000000000.00505 | | 1.060,00 |
| 13.001.0020.0606.0049.2078.3339014000000000.00000 | | 3.180,00 |
| 13.001.0020.0606.0049.2078.3339030000000000.00000 | | 159.000,00 |
| 13.001.0020.0606.0049.2078.3339030000000000.00505 | | 212.000,00 |
| 13.001.0020.0606.0049.2078.3339033000000000.00000 | | 10.600,00 |
| 13.001.0020.0606.0049.2078.3339036000000000.00505 | | 530,00 |
| 13.001.0020.0606.0049.2078.3339039000000000.00505 | | 265.000,00 |
| 13.001.0020.0606.0049.2078.3339093000000000.00505 | | 1.060,00 |
| 13.001.0020.0606.0049.2079.3317170000000000.00000 | | 10.600,00 |
| 13.001.0020.0606.0049.2079.3337214000000000.00000 | | 1.060,00 |
| 13.001.0020.0606.0049.2079.3337230000000000.00000 | | 5.300,00 |
| 13.001.0020.0606.0049.2079.3337233000000000.00000 | | 2.120,00 |
| 13.001.0020.0606.0049.2079.3337235000000000.00000 | | 3.180,00 |
| 13.001.0020.0606.0049.2079.3337236000000000.00000 | | 3.180,00 |
| 13.001.0020.0606.0049.2079.3337239000000000.00000 | | 6.360,00 |
| 13.001.0020.0606.0049.2079.3337247000000000.00000 | | 1.060,00 |
| 13.002.0018.0541.0049.2080.3319011000000000.00000 | | 124.550,00 |
| 13.002.0018.0541.0049.2080.3319013000000000.00000 | | 29.786,00 |
| 13.002.0018.0541.0049.2080.3319016000000000.00000 | | 5.353,00 |
| 13.002.0018.0541.0049.2080.3335043000000000.00505 | | 1.060,00 |
| 13.002.0018.0541.0049.2080.3339014000000000.00000 | | 3.180,00 |
| 13.002.0018.0541.0049.2080.3339030000000000.00000 | | 55.120,00 |
| 13.002.0018.0541.0049.2080.3339036000000000.00505 | | 530,00 |
| 13.002.0018.0541.0049.2080.3339039000000000.00505 | | 159.000,00 |
| 13.002.0018.0541.0049.2080.3449052000000000.00505 | | 3.180,00 |
| 13.002.0018.0541.0050.2082.3319011000000000.01000 | | 12.000,00 |
| 13.002.0018.0541.0050.2082.3319013000000000.01000 | | 2.760,00 |
| 13.002.0018.0541.0050.2082.3319016000000000.01000 | | 3.000,00 |
| 13.002.0018.0541.0050.2082.3339014000000000.01000 | | 1.000,00 |
| 13.002.0018.0541.0050.2082.3339030000000000.01000 | | 10.540,00 |
| 13.002.0018.0541.0050.2082.3339032000000000.01000 | | 5.000,00 |
| 13.002.0018.0541.0050.2082.3339033000000000.01000 | | 2.000,00 |
| 13.002.0018.0541.0050.2082.3339036000000000.01000 | | 500,00 |
| 13.002.0018.0541.0050.2082.3339039000000000.01000 | | 100.000,00 |
| 13.002.0018.0541.0050.2082.3449051000000000.01000 | | 1.000,00 |
| 13.002.0018.0541.0050.2082.3449052000000000.01000 | | 1.000,00 |
| 13.003.0020.0606.0049.1026.3449051000000000.00505 | | 53.000,00 |
| 13.003.0020.0606.0049.1026.3449051000000000.00861 | | 371.000,00 |
| 13.003.0020.0606.0049.1026.3449051000000000.00862 | | 371.000,00 |
| 13.003.0020.0606.0049.1026.3449052000000000.00505 | | 53.000,00 |
| 13.003.0020.0606.0049.2081.3319011000000000.00000 | | 383.508,00 |
| 13.003.0020.0606.0049.2081.3319013000000000.00000 | | 123.172,00 |
| 13.003.0020.0606.0049.2081.3319016000000000.00000 | | 88.086,00 |
| 13.003.0020.0606.0049.2081.3339014000000000.00000 | | 1.060,00 |
| 13.003.0020.0606.0049.2081.3339030000000000.00505 | | 371.000,00 |
| 13.003.0020.0606.0049.2081.3339036000000000.00000 | | 530,00 |
| 13.003.0020.0606.0049.2081.3339039000000000.00505 | | 177.020,00 |
| 13.003.0020.0606.0049.2081.3449052000000000.00505 | | 10.600,00 |
| Total Órgão | | 7.801.805,00 |
| Total Geral | | 85.467.643,80 |



MUNICÍPIO DE GUAÍRA
Planejamento e Orçamento
LDO - Demonstrativo da Receita
Receita LDO
LDO: 2015

Pág 1 / 7

| Receitas | Conta | Tipo | Valor | % |
|---------------------------------------------------------------------------|----------------|------|---------------|-------|
| Receitas | 40000000000000 | S | 92.161.543,80 | 93,23 |
| Receitas Correntes | 41000000000000 | S | 79.514.503,80 | 80,44 |
| Receita Tributária | 41100000000000 | S | 8.705.748,20 | 8,81 |
| Impostos | 41110000000000 | S | 8.104.124,00 | 8,20 |
| Impostos sobre o Patrimônio e a Renda | 41112000000000 | S | 5.018.464,00 | 5,08 |
| Imposto sobre a Propriedade Predial e Territorial Urbana | 41112020000000 | S | 2.912.880,00 | 2,95 |
| IPTU - do Exercício Corrente ao Quinto Exercício Anterior | 41112020100000 | A | 2.893.800,00 | 2,93 |
| IPTU - de Exercícios Anteriores ao Quinto Exercício | 41112020200000 | A | 19.080,00 | 0,02 |
| Imposto sobre a Renda e Proventos de Qualquer Natureza | 41112040000000 | S | 1.045.584,00 | 1,06 |
| Imposto de Renda Retido nas Fontes S/rendimentos do Trabalho | 41112043100000 | S | 1.020.674,00 | 1,03 |
| IRRF - S/benefícios Pagos a Inativos e Pensionistas | 41112043101000 | S | 12.720,00 | 0,01 |
| IRRF - S/benefícios Pagos a Inativos e Pensionistas - Exe.e Entidades In | 41112043101020 | A | 12.720,00 | 0,01 |
| IRRF - S/contratos por Prazo Determinado | 41112043102000 | S | 26.712,00 | 0,03 |
| IRRF - S/contratos por Prazo Determinado - Legislativo | 41112043102010 | A | 12.932,00 | 0,01 |
| IRRF - S/contratos por Prazo Determinado - Executivo e Entidades Indire | 41112043102020 | A | 13.780,00 | 0,01 |
| IRRF - S/folha de Pagamento do Pessoal Civil | 41112043103000 | S | 901.000,00 | 0,91 |
| IRRF - S/folha de Pagamento do Pessoal Civil - Legislativo | 41112043103010 | A | 106.000,00 | 0,11 |
| IRRF - S/folha de Pagamento Dopeessoal Civil - Executivo e Entidades Inc | 41112043103020 | A | 795.000,00 | 0,80 |
| IRRF - Contratos de Terceirização de Mão-de-obra | 41112043104000 | S | 63.600,00 | 0,06 |
| IRRF - Contratos de Terceirização de Mão-de-obra Poder Legislativo | 41112043104010 | A | 10.600,00 | 0,01 |
| IRRF - Contratos de Terceirização de Mão-de-obra Poder Executivo e En | 41112043104020 | A | 53.000,00 | 0,05 |
| IRRF - S/outros Rendimentos de Natureza Trabalhista | 41112043199000 | S | 16.642,00 | 0,02 |
| IRRF - S/outros Rendimentos de Natureza Trabalhista - Legislativo | 41112043199010 | A | 2.862,00 | 0,00 |
| IRRF - S/outros Rendimentos de Natureza Trabalhista - Executivo e Entic | 41112043199020 | A | 13.780,00 | 0,01 |
| Imposto de Renda Retido nas Fontes sobre Outros Rendimentos | 41112043400000 | S | 24.910,00 | 0,03 |
| IRRF Retido Outras do Executivo | 41112043401000 | A | 24.910,00 | 0,03 |
| Imposto sobre Transmissão Inter Vivos de Bens Imóveis e de Direitos Reais | 41112080000000 | S | 1.060.000,00 | 1,07 |
| ITBI - do Exercício Corrente ao Quinto Exercício Anterior | 41112080100000 | A | 1.028.200,00 | 1,04 |
| ITBI - de Exercícios Anteriores ao Quinto Exercício | 41112080200000 | A | 31.800,00 | 0,03 |
| Imposto sobre a Produção e a Circulação | 41113000000000 | S | 3.085.660,00 | 3,12 |
| Imposto sobre Serviços de Qualquer Natureza | 41113050000000 | S | 3.085.660,00 | 3,12 |
| ISS - do Exercício Corrente ao Quinto Exercício Anterior | 41113050100000 | A | 2.862.000,00 | 2,90 |
| ISS - de Exercícios Anteriores ao Quinto Exercício | 41113050200000 | A | 223.660,00 | 0,23 |
| Taxas | 41120000000000 | S | 601.624,20 | 0,61 |
| Taxas pelo Exercício do Poder de Polícia | 41121000000000 | S | 553.394,20 | 0,56 |
| Taxa Utilização Área de Domínio Público | 41121003100000 | A | 15.900,00 | 0,02 |
| Taxa Aprovação Projeto Construção Civil | 41121003200000 | A | 21.200,00 | 0,02 |
| Taxa de Fiscalização de Vigilância Sanitária | 41121170000000 | S | 148.686,20 | 0,15 |
| Taxa de Inspeção Sanitaria | 41121170100000 | S | 148.686,20 | 0,15 |
| Taxa de Vigilância Sanitaria | 41121170101000 | A | 148.686,20 | 0,15 |
| Taxa de Licença para Funcionamento de Estabelecimentos Comerciais, Indú | 41121250000000 | S | 252.280,00 | 0,26 |
| Taxa de Fiscalização | 41121250100000 | A | 252.280,00 | 0,26 |
| Taxa de Licença para Execução de Obras | 41121290000000 | S | 61.798,00 | 0,06 |
| Taxa de Licença para Execução de Obras | 41121290100000 | A | 19.398,00 | 0,02 |
| Taxa de Conservação de Pavimentação | 41121290200000 | A | 5.300,00 | 0,01 |
| Taxa de Licença para Execução de Obras | 41121290300000 | A | 37.100,00 | 0,04 |
| Taxa de Apreensão, Depósito Ou Liberação de Animais | 41121360000000 | A | 4.240,00 | 0,00 |
| Outras Taxas pelo Exercício do Poder de Polícia | 41121990000000 | S | 49.290,00 | 0,05 |
| Taxa de Comercio Eventual | 41121990100000 | A | 6.890,00 | 0,01 |
| Taxa de Conserv. Pavimentação | 41121990200000 | A | 1.378,00 | 0,00 |
| Taxa P/ Oficial de Justiça | 41121990300000 | A | 1.378,00 | 0,00 |
| Taxa Material e Aresto | 41121990400000 | A | 1.378,00 | 0,00 |
| Taxa de Expediente | 41121990600000 | A | 1.378,00 | 0,00 |
| Taxa de Conservação de Estrada | 41121990700000 | A | 1.378,00 | 0,00 |
| Taxa de Demarcação | 41121990800000 | A | 12.720,00 | 0,01 |
| Taxa de Desmembramento | 41121990900000 | A | 2.650,00 | 0,00 |
| Taxa de Receita de Inseminação | 41121991000000 | A | 6.890,00 | 0,01 |
| Taxa de Aprovação de Loteamento | 41121991800000 | S | 13.250,00 | 0,01 |
| Taxa de Aprovação de Loteamento | 41121991801000 | A | 13.250,00 | 0,01 |
| Taxas pela Prestação de Serviços | 41122000000000 | S | 48.230,00 | 0,05 |
| Emolumentos e Custas Processuais Administrativas | 41122120000000 | A | 13.780,00 | 0,01 |
| Taxa de Cemitérios | 41122280000000 | A | 31.800,00 | 0,03 |
| Taxa de Limpeza Pública | 41122900000000 | S | 2.650,00 | 0,00 |
| Taxa de Limpéza Publica | 41122900100000 | A | 2.650,00 | 0,00 |
| Receitas de Contribuições | 41200000000000 | S | 2.141.200,00 | 2,17 |
| Contribuição para o Custeio do Serviço de Iluminação Pública | 41230000000000 | S | 2.141.200,00 | 2,17 |
| Cosip - Cobrança na Fatura de Consumo de Energia Elétrica | 41230000100000 | A | 2.135.900,00 | 2,16 |
| Cosip - Cobrança no Carnê do IPTU | 41230000200000 | S | 5.300,00 | 0,01 |



MUNICÍPIO DE GUAÍRA
Planejamento e Orçamento
LDO - Demonstrativo da Receita
Receita LDO
LDO: 2015

Pág 2 / 7

| Receitas | Conta | Tipo | Valor | % |
|------------------------------------------------------------------------|-----------------|------|---------------|-------|
| Cosip - Cobrança no Carnê do IPTU | 412300002010000 | A | 5.300,00 | 0,01 |
| Receita Patrimonial | 413000000000000 | S | 12.289.764,00 | 12,43 |
| Receitas Imobiliárias | 413100000000000 | S | 161.014,00 | 0,16 |
| Aluguéis | 413110000000000 | S | 161.014,00 | 0,16 |
| Aluguel da Estação Rodoviária | 413110001000000 | A | 97.626,00 | 0,10 |
| Aluguel de Espaço Municipais | 413110002000000 | S | 15.900,00 | 0,02 |
| Aluguel do Centro Nautico Marinas | 413110002010000 | A | 15.900,00 | 0,02 |
| Aluguel de Centros Esportivos | 413110003000000 | A | 13.250,00 | 0,01 |
| Aluguel de Outros Espaços e Equipamentos Públicos | 413110099000000 | S | 34.238,00 | 0,03 |
| Aluguel do Fundo de Vale | 413110099020000 | A | 6.678,00 | 0,01 |
| Termo de Permissão de Taxi | 413110099040000 | A | 21.200,00 | 0,02 |
| Timbrão Taxi | 413110099060000 | A | 3.180,00 | 0,00 |
| Locação do Cinema | 413110099070000 | A | 3.180,00 | 0,00 |
| Receitas de Valores Mobiliários | 413200000000000 | S | 716.030,00 | 0,72 |
| Dividendos | 413220000000000 | S | 3.498,00 | 0,00 |
| Manutenção Receita - 2013 | 413220099000000 | A | 3.498,00 | 0,00 |
| Remuneração de Depósitos Bancários | 413250000000000 | S | 712.532,00 | 0,72 |
| Remuneração de Depósitos de Recursos Vinculados | 413250100000000 | S | 523.852,00 | 0,53 |
| Receita de Remuneração de Depósitos Bancários de Recursos Vinculados | 413250101000000 | S | 132.500,00 | 0,13 |
| Receita Aplicação Financeira Ro Alties | 413250101010000 | A | 121.900,00 | 0,12 |
| Receitas Aplicação Financeira | 413250101020000 | S | 10.600,00 | 0,01 |
| Receitas Aplicação Financeira Ro Alties | 413250101020100 | A | 10.600,00 | 0,01 |
| Receita de Remuneração de Depósitos Bancários de Recursos Vinculados | 413250103000000 | S | 81.620,00 | 0,08 |
| Receita de Remuneração de Depósitos Bancários de Recursos Vinculados | 413250103010000 | S | 65.720,00 | 0,07 |
| Remun.dep.banc.rec.vinc.fundo Saúde/susremun.dep.banc.rec.vinc.fund | 413250103010100 | A | 44.520,00 | 0,05 |
| Remun.dep.banc.rec.vinc.f.saúde/sus | 413250103010200 | A | 10.600,00 | 0,01 |
| Remun.dep.banc.rec.vinc.f.saúde/sus=pncd | 413250103010300 | A | 5.300,00 | 0,01 |
| Rendimentos Recursos Media Alta Comp. | 413250103010600 | A | 5.300,00 | 0,01 |
| Receita de Remuneração de Depósitos Bancários de Recursos Vinculados | 413250103030000 | S | 15.900,00 | 0,02 |
| Remun.dep.banc.rec.vinc.f.saúde 15% 1303 | 413250103030100 | A | 15.900,00 | 0,02 |
| Receita de Remuneração de Depósitos Bancários de Recursos Vinculados | 413250105000000 | S | 37.312,00 | 0,04 |
| Receita de Remuneração de Depósitos Bancários de Recursos Vinculados | 413250105020000 | S | 15.900,00 | 0,02 |
| Rendimentos Recursos Pnae | 413250105020200 | A | 3.180,00 | 0,00 |
| Rendimentos Recursos Transp. Escolar | 413250105020600 | A | 2.120,00 | 0,00 |
| Rendimentos Repasse Pete Fonte 31132 | 413250105020700 | A | 10.600,00 | 0,01 |
| Receita de Remuneração de Depósitos Bancários de Recursos Vinculados | 413250105030000 | S | 21.412,00 | 0,02 |
| Rendimentos Recursos Salario Educação | 413250105030100 | A | 21.412,00 | 0,02 |
| Receita de Remuneração de Depósitos Bancários de Recursos Vinculados | 413250109000000 | A | 5.300,00 | 0,01 |
| Receita de Remuneração de Depósitos Bancários de Recursos Vinculados - | 413250110000000 | S | 44.520,00 | 0,05 |
| Rendimentos Aplic. Rec. Igd Bolsa Famili | 413250110080000 | A | 10.600,00 | 0,01 |
| Rendimento de Aplic.rec. Creas | 413250110110000 | A | 10.600,00 | 0,01 |
| Rendimento Fundo Nac. Assist.social | 413250110150000 | A | 5.300,00 | 0,01 |
| Rendim.aplicação Fnas Igd Suas | 413250110160000 | S | 2.120,00 | 0,00 |
| Rend.aplic.financ.rep.liberdade Cidadã | 413250110160100 | A | 2.120,00 | 0,00 |
| Rend.aplicação Financeira Pbv li - Piso Básico Variál | 413250110170000 | S | 5.300,00 | 0,01 |
| Rend.aplicação Financeira PBV li - FNAS - BB. 21.212-1 | 413250110170100 | A | 5.300,00 | 0,01 |
| Receita de Remuneração de Depósitos Bancários de Recursos Vinculados - | 413250110320000 | A | 10.600,00 | 0,01 |
| Receitas de Remuneração de Depósitos Bancários de Recursos Vinculados | 413250153000000 | S | 51.940,00 | 0,05 |
| Rec.remun. Dep.banc.vinc = FUNDEB 60% | 413250153010000 | A | 25.440,00 | 0,03 |
| Rec.remun. Dep.banc.vinc = FUNDEB 40% | 413250153020000 | A | 26.500,00 | 0,03 |
| Receita de Remuneração de Outros Depósitos Bancários de Recursos com | 413250199000000 | S | 170.660,00 | 0,17 |
| Aplic. Gerenciamento de Transito | 413250199040000 | A | 3.180,00 | 0,00 |
| Rendimentos Recursos Iluminação Publica | 413250199090000 | A | 33.920,00 | 0,03 |
| Rendimentos Recursos Demais Recursos | 413250199110000 | A | 116.600,00 | 0,12 |
| Rendimentos Aplic. Leilão Terrenos | 413250199150000 | A | 6.360,00 | 0,01 |
| Rendimentos Aplic. Fonte 1511 | 413250199160000 | A | 8.480,00 | 0,01 |
| Aplic. Gerenciamento de Transito | 413250199200000 | A | 1.060,00 | 0,00 |
| Rend.aplicação Financ. Cta Ativo Saúde | 413250199210000 | S | 1.060,00 | 0,00 |
| Rend.aplicação Financ. Cta Ativo Saúde - BB. 14.119-4 | 413250199210100 | A | 1.060,00 | 0,00 |
| Fundos de Aplicações em Cotas - Renda Variável | 413250600000000 | S | 188.680,00 | 0,19 |
| Fundos de Aplicações em Cotas - Renda Variável de Recursos Vinculados | 413250605000000 | S | 60.420,00 | 0,06 |
| Fundos de Aplicações em Cotas - Renda Variável de Recursos Vinculados | 413250605020000 | S | 60.420,00 | 0,06 |
| Renda Variável de Recursos Vinc- Mde 10% | 413250605020400 | A | 36.040,00 | 0,04 |
| Renda Variável de Recursos Vinc- Mde 25% | 413250605020500 | A | 24.380,00 | 0,02 |
| Fundos de Aplicações em Cotas - Renda Variável Demais Recursos | 413250699000000 | S | 128.260,00 | 0,13 |
| Rend. de Aplicações Leilão Rec.federal | 413250699050000 | A | 106.000,00 | 0,11 |
| Rend. de Aplicações Transf Itaipu 01 | 413250699090000 | A | 2.120,00 | 0,00 |
| Rend. de Aplicações Prog. Bolsa Família | 413250699110000 | A | 1.060,00 | 0,00 |



MUNICÍPIO DE GUAÍRA
Planejamento e Orçamento
LDO - Demonstrativo da Receita
Receita LDO
LDO: 2015

Pág 3 / 7

| Receitas | Conta | Tipo | Valor | % |
|---------------------------------------------------------------------------|-----------------|------|---------------|-------|
| Rend. Aplicações Cex | 413250699140000 | A | 1.060,00 | 0,00 |
| Rendimentos de Aplic.conv. Correio | 413250699150000 | A | 1.060,00 | 0,00 |
| Rendimento de Aplicações Conv. Itaipu | 413250699160000 | A | 1.060,00 | 0,00 |
| Receitas Aplic. Financ. Taxas Vig. Sanit | 413250699360000 | A | 15.900,00 | 0,02 |
| Compensações Financeiras | 413400000000000 | S | 11.412.720,00 | 11,54 |
| Utilização de Recursos Hídricos - Itaipu | 413400100000000 | S | 11.400.000,00 | 11,53 |
| Utilização de Recursos Hídricos - Tratado de Itaipu - Parcelas Vincendas | 413400101000000 | A | 11.400.000,00 | 11,53 |
| Utilização de Recursos Hídricos - Demais Empresas | 413400200000000 | A | 12.720,00 | 0,01 |
| Receita Industrial | 415000000000000 | S | 4.028,00 | 0,00 |
| Receita da Indústria de Construção | 415300000000000 | S | 4.028,00 | 0,00 |
| Receita de Venda de Cascalho | 415300001000000 | A | 4.028,00 | 0,00 |
| Receita de Serviços | 416000000000000 | S | 206.594,00 | 0,21 |
| Serviços de Transporte | 416000300000000 | S | 151.156,00 | 0,15 |
| Serviços de Transporte Rodoviário | 416000301000000 | A | 6.678,00 | 0,01 |
| Receita de Terminais Rodoviários | 416000306000000 | A | 137.800,00 | 0,14 |
| Outros Serviços de Transporte | 416000399000000 | S | 6.678,00 | 0,01 |
| Outros Serviços Terminal do Aeroporto | 416000399010000 | A | 6.678,00 | 0,01 |
| Serviços Administrativos | 416001300000000 | S | 26.818,00 | 0,03 |
| Serviços de Inscrição em Concursos Públicos | 416001301000000 | A | 6.678,00 | 0,01 |
| Serviços de Venda de Editais | 416001302000000 | A | 20.140,00 | 0,02 |
| Serviços de Preparação da Terra em Propriedades Particulares | 416004500000000 | S | 28.620,00 | 0,03 |
| Serv. Locação de Equip. em Geral | 416004501000000 | A | 28.620,00 | 0,03 |
| Transferências Correntes | 417000000000000 | S | 51.862.403,60 | 52,46 |
| Transferências Intergovernamentais | 417200000000000 | S | 50.180.183,60 | 50,76 |
| Transferências da União | 417210000000000 | S | 26.520.983,60 | 26,83 |
| Participação na Receita da União | 417210100000000 | S | 20.396.520,00 | 20,63 |
| Cota-parte do Fundo de Participação dos Municípios | 417210102000000 | A | 19.186.000,00 | 19,41 |
| Cota-parte do Imposto sobre a Propriedade Territorial Rural | 417210105000000 | A | 360.400,00 | 0,36 |
| Cota-parte do Fundo de Participação dos Municípios - 1% Primeiro Decênd | 417210199000000 | A | 850.120,00 | 0,86 |
| Transferência da Compensação Financeira pela Exploração de Recursos Na | 417212200000000 | S | 583.000,00 | 0,59 |
| Cota-parte do Fundo Especial do Petróleo | 417212270000000 | S | 583.000,00 | 0,59 |
| Cota-parte do Fundo Especial do Petróleo | 417212270010000 | S | 583.000,00 | 0,59 |
| Cota-parte do Fundo Esp. do Petróleo-fep | 417212270010100 | A | 583.000,00 | 0,59 |
| Transferência de Recursos do Sistema Unico de Saúde - Sus - Repasse Fur | 417213300000000 | S | 3.591.063,60 | 3,63 |
| Atenção Básica | 417213310000000 | S | 2.916.293,60 | 2,95 |
| Pab Fixo | 417213310010000 | S | 1.225.000,00 | 1,24 |
| Atenção Básica = Pab Fixo | 417213310010100 | A | 1.225.000,00 | 1,24 |
| Pab Variável | 417213310020000 | S | 1.691.293,60 | 1,71 |
| Pab Variável- Programa Saúde da Família | 417213310020100 | A | 381.600,00 | 0,39 |
| Pab Variável- Programa Agente Comunitario em Saude | 417213310020200 | A | 434.600,00 | 0,44 |
| Compensação de Especificidades Regionais | 417213310020300 | A | 27.560,00 | 0,03 |
| Piso da Atenção Basica = Saúde Bucal | 417213310020400 | A | 95.400,00 | 0,10 |
| Caps I = Centro de Atend. Psicossocial | 417213310020500 | A | 677.933,60 | 0,69 |
| Bloco de Atenção Basica = Sis Fronteira | 417213310020600 | A | 63.600,00 | 0,06 |
| Bloco de Atenção Basica Prog. Quilombola | 417213310020700 | A | 10.600,00 | 0,01 |
| Atenção de Média e Alta Complexidade Ambulatorial e Hospitalar | 417213320000000 | S | 95.400,00 | 0,10 |
| Limite Financeiro da Média e Alta Complexidade Ambulatorial e Hospitalar | 417213320010000 | S | 53.000,00 | 0,05 |
| Atenc. Media e Alta Compl. Outros Comp. | 417213320010100 | A | 53.000,00 | 0,05 |
| Fundo de Aç S Estratégicas e Compensação - Faec | 417213320020000 | S | 42.400,00 | 0,04 |
| Fundo de Ações Estr. Compensação - Fae | 417213320020100 | A | 42.400,00 | 0,04 |
| Vigilância em Saúde | 417213330000000 | S | 579.370,00 | 0,59 |
| Componente da Vigilância Epidemiológica e Ambiental em Saúde | 417213330010000 | S | 579.370,00 | 0,59 |
| Ações Estruturantes de Vigil. Sanitária | 417213330010100 | A | 50.350,00 | 0,05 |
| Piso Estrat. Gerenc. de Riscos = Vs | 417213330010200 | A | 28.620,00 | 0,03 |
| P. Estrateg. Gerenc. de Risco=vs P.serv. | 417213330010300 | A | 381.600,00 | 0,39 |
| FMAS - PISO BASICO VARIÁVEL - SCVF | 417213330010900 | A | 118.800,00 | 0,12 |
| Transferências de Recursos do Fundo Nacional de Assistência Social - Fnas | 417213400000000 | S | 508.800,00 | 0,51 |
| Transferências do Fnas para o Programa de Apoio à Pessoa Idosa | 417213402000000 | A | 21.200,00 | 0,02 |
| Transferências do Fnas para o Programa de Apoio à Pessoa Portadora de I | 417213403000000 | A | 15.900,00 | 0,02 |
| Bloco de Financiamento da Proteção Social Básica (suas) | 417213410000000 | S | 214.120,00 | 0,22 |
| Piso Básico Fixo (suas) | 417213410100000 | A | 97.520,00 | 0,10 |
| Piso Básico Variável (suas) | 417213410200000 | S | 116.600,00 | 0,12 |
| Piso Básico Variável (suas) | 417213410200300 | A | 116.600,00 | 0,12 |
| Transferências do Suas para Outros Programas de Assistência Social | 417213499000000 | S | 257.580,00 | 0,26 |
| I.g.d Programa Bolsa Família | 417213499070000 | A | 95.400,00 | 0,10 |
| Programa Peti Jornadas / Fnas | 417213499140000 | A | 106.000,00 | 0,11 |
| Repasse Fnas Igd Suas | 417213499160000 | A | 19.080,00 | 0,02 |
| Repasse Mds Suas Piso Basico Variavel li | 417213499170000 | S | 37.100,00 | 0,04 |



MUNICÍPIO DE GUAÍRA
Planejamento e Orçamento
LDO - Demonstrativo da Receita
Receita LDO
LDO: 2015

Pág 4 / 7

| Receitas | Conta | Tipo | Valor | % |
|-----------------------------------------------------------------------------|-----------------|------|---------------|-------|
| Repasso Mds Suss Piso Basico Variavel | 417213499170100 | A | 37.100,00 | 0,04 |
| Transferências de Recursos do Fundo Nacional do Desenvolvimento da Edu | 417213500000000 | S | 1.303.800,00 | 1,32 |
| Transferências do Salário Educação | 417213501000000 | A | 901.000,00 | 0,91 |
| Transferências Diretas do Fnde Referentes ao Programa Dinheiro Direto na | 417213502000000 | S | 10.600,00 | 0,01 |
| Transferências Diretas do Fnde ao Pdde | 417213502010000 | A | 10.600,00 | 0,01 |
| Transferências Diretas do Fnde Referentes ao Programa Nacional de Alime | 417213503000000 | S | 318.000,00 | 0,32 |
| Transferências Diretas do Fnde ao Pnae | 417213503010000 | A | 318.000,00 | 0,32 |
| Transferências Diretas do Fnde Referentes ao Programa Nacional de Apoiç | 417213504000000 | A | 74.200,00 | 0,08 |
| Transferência Financeira do Icms - Desoneração - L.c. Nº 87/96 | 417213600000000 | A | 137.800,00 | 0,14 |
| Transferências dos Estados | 417220000000000 | S | 14.119.200,00 | 14,28 |
| Participação na Receita dos Estados | 417220100000000 | S | 14.029.100,00 | 14,19 |
| Cota-parte do Icms | 417220101000000 | A | 10.282.000,00 | 10,40 |
| Cota-parte do IPVA | 417220102000000 | S | 3.286.000,00 | 3,32 |
| Cota-parte do IPVA - Mde | 417220102020000 | A | 3.286.000,00 | 3,32 |
| Cota-parte do IPI sobre Exportação | 417220104000000 | A | 217.300,00 | 0,22 |
| Cota-parte da Contribuição de Intervenção no Domínio Econômico | 417220113000000 | A | 74.200,00 | 0,08 |
| Outras Participações na Receita dos Estados | 417220199000000 | S | 169.600,00 | 0,17 |
| Gerência de Transito (multas Detran) | 417220199020000 | A | 169.600,00 | 0,17 |
| Transferência da Cota-parte da Compensação Financeira (25%) | 417222200000000 | S | 10.600,00 | 0,01 |
| Cota-parte da Compensação Financeira de Recursos Hídricos | 417222211000000 | A | 5.300,00 | 0,01 |
| Cota-parte Ro Alties - Compensação Financeira pela Produção do Petróleo | 417222230000000 | S | 5.300,00 | 0,01 |
| Cota-parte Ro Alties-comp.f.p/prod.petr. | 417222230010000 | A | 5.300,00 | 0,01 |
| Transferência de Recursos do Estado para Programas de Saúde - Repasse | 417223300000000 | S | 79.500,00 | 0,08 |
| Fundo Ações Estrat. Comp. Faec=estadual | 417223310000000 | S | 79.500,00 | 0,08 |
| Fundo Ações Estrat. Comp. Faec=estadual | 417223310010000 | S | 79.500,00 | 0,08 |
| Repasso Resolução Sesa Nº 248/2012 Saúde | 417223310010200 | A | 79.500,00 | 0,08 |
| Transferências Multigovernamentais | 417240000000000 | S | 9.540.000,00 | 9,65 |
| Transferências de Recursos do Fundo de Manutenção e Desenvolvimento d | 417240100000000 | A | 6.678.000,00 | 6,76 |
| Transferências de Recursos da Complementação ao Fundo de Manutenção | 417240200000000 | A | 2.862.000,00 | 2,90 |
| Transferências de Convênios | 417600000000000 | S | 1.682.220,00 | 1,70 |
| Transferências de Convênios da União e de Suas Entidades | 417610000000000 | S | 212.000,00 | 0,21 |
| Outras Transferências de Convênios da União | 417619900000000 | S | 212.000,00 | 0,21 |
| Convênio Mtur Xxxiii Festas das Nações 2 | 417619912000000 | A | 212.000,00 | 0,21 |
| Transferência de Convênios dos Estados e do Distrito Federal e de Suas Enti | 417620000000000 | S | 625.400,00 | 0,63 |
| Transferências de Convênios dos Estados para o Sistema Unico de Saúde - | 417620100000000 | S | 84.800,00 | 0,09 |
| Atenção Básica | 417620110000000 | S | 84.800,00 | 0,09 |
| Pab Fixo | 417620110010000 | A | 84.800,00 | 0,09 |
| Transferência de Convênios dos Estados Destinadas a Programas de Educa | 417620200000000 | S | 318.000,00 | 0,32 |
| Convênios para o Transporte Escolar | 417620210000000 | S | 318.000,00 | 0,32 |
| Convênios Transporte Escolar - Estadual | 417620210010000 | A | 318.000,00 | 0,32 |
| Outras Transferências de Convênio dos Estados | 417629900000000 | S | 222.600,00 | 0,23 |
| Convenio Cedca /fia/iasp Gov/pr 2012 | 417629908000000 | A | 106.000,00 | 0,11 |
| Convenio Governo do Estado li | 417629909000000 | A | 116.600,00 | 0,12 |
| Transferência de Convênios de Instituições Privadas | 417640000000000 | S | 844.820,00 | 0,85 |
| Transferencia Convenio Itaipu | 417640001000000 | S | 844.820,00 | 0,85 |
| Convenio Transferência Itaipu 2013 | 417640001060000 | A | 162.180,00 | 0,16 |
| Convenio Emp. Correios e Telegrafos | 417640001080000 | A | 21.200,00 | 0,02 |
| Convenio Itaipu Unid.prod. Cons. Solo | 417640001200000 | S | 661.440,00 | 0,67 |
| Convenio Itaipu Unid.prod. Cons. Solo | 417640001200100 | A | 661.440,00 | 0,67 |
| Outras Receitas Correntes | 419000000000000 | S | 4.304.766,00 | 4,35 |
| Multas e Juros de Mora | 419100000000000 | S | 1.269.986,00 | 1,28 |
| Multas e Juros de Mora dos Tributos | 419110000000000 | S | 246.556,00 | 0,25 |
| Multas e Juros de Mora da Taxa de Fiscalização e Vigilância Sanitária | 419113500000000 | S | 21.200,00 | 0,02 |
| Multas e Juros Taxa Fisc.e Vigil Sanit. | 419113501000000 | A | 21.200,00 | 0,02 |
| Multas e Juros de Mora do Imposto sobre a Propriedade Predial e Territorial | 419113800000000 | S | 66.780,00 | 0,07 |
| Multas e Juros de Mora IPTU - do Exercício Corrente ao Quinto Exercício A | 419113801000000 | A | 56.180,00 | 0,06 |
| Multas e Juros de Mora IPTU - de Exercícios Anteriores ao Quinto Exercício | 419113802000000 | A | 10.600,00 | 0,01 |
| Multas e Juros de Mora do Imposto sobre a Trasmisão Inter-vivos de Bens | 419113900000000 | S | 28.196,00 | 0,03 |
| Multas e Juros de Mora ITBI - do Exercício Corrente ao Quinto Exercício Ar | 419113901000000 | A | 26.500,00 | 0,03 |
| Multas e Juros de Mora ITBI - de Exercícios Anteriores ao Quinto Exercício | 419113902000000 | A | 1.696,00 | 0,00 |
| Multas e Juros de Mora do Imposto sobre Serviços de Qualquer Natureza- IS | 419114000000000 | S | 31.800,00 | 0,03 |
| Multas e Juros de Mora ISS - do Exercício Corrente ao Quinto Exercício An | 419114001000000 | A | 26.500,00 | 0,03 |
| Multas e Juros de Mora ISS - Anteriores ao Quinto Exercício | 419114002000000 | A | 5.300,00 | 0,01 |
| Multas e Juros de Mora das Contribuições de Melhoria | 419119800000000 | S | 90.100,00 | 0,09 |
| Multas e Juros de Mora Contribuições de Melhoria - do Exercício Corrente e | 419119801000000 | A | 5.300,00 | 0,01 |
| Multas e Juros de Mora Contribuições de Melhoria - de Exercícios Anteriores | 419119802000000 | A | 84.800,00 | 0,09 |
| Multas e Juros de Mora de Outros Tributos | 419119900000000 | S | 8.480,00 | 0,01 |
| Multas e Juros de Mora de Outros Tributos | 419119999000000 | S | 8.480,00 | 0,01 |



MUNICÍPIO DE GUAÍRA
Planejamento e Orçamento
LDO - Demonstrativo da Receita
Receita LDO
LDO: 2015

Pág 5 / 7

| Receitas | Conta | Tipo | Valor | % |
|------------------------------------------------------------------------------|-----------------|------|--------------|------|
| Multas e Juros de Mora de Outros Tributos | 419119999010000 | A | 4.240,00 | 0,00 |
| Multas e Juros s/ Txs de Limpeza Publica | 419119999020000 | A | 4.240,00 | 0,00 |
| Multas e Juros de Mora das Contribuições | 419120000000000 | S | 2.120,00 | 0,00 |
| Multas e Juros de Mora de Outras Contribuições | 419129900000000 | S | 2.120,00 | 0,00 |
| Multas e Juros de Mora da Cosip | 419129900290000 | S | 2.120,00 | 0,00 |
| Multas e Juros de Mora da Cosip - Cobrança no Carnê do IPTU | 419129900290200 | A | 2.120,00 | 0,00 |
| Multas e Juros de Mora da Dívida Ativa de Tributos | 419130000000000 | S | 985.270,00 | 1,00 |
| Multas e Juros de Mora da Dívida Ativa do Imposto sobre a Propriedade Pre | 419131100000000 | S | 646.600,00 | 0,65 |
| Multas e Juros de Mora da Dívida Ativa IPTU - do Exercício Corrente ao Qu | 419131101000000 | A | 519.400,00 | 0,53 |
| Multas e Juros de Mora da Dívida Ativa IPTU - de Exercícios Anteriores ao | 419131102000000 | A | 127.200,00 | 0,13 |
| Multas e Juros de Mora da Dívida Ativa do Imposto sobre a Transmissão Inte | 419131200000000 | S | 4.240,00 | 0,00 |
| Multas e Juros de Mora da Dívida Ativa ITBI - do Exercício Corrente ao Qui | 419131201000000 | A | 2.120,00 | 0,00 |
| Multas e Juros de Mora da Dívida Ativa ITBI - de Exercícios Anteriores ao C | 419131202000000 | A | 2.120,00 | 0,00 |
| Multas e Juros de Mora da Dívida Ativa do Imposto sobre Serviços de Qualq | 419131300000000 | S | 55.650,00 | 0,06 |
| Multas e Juros de Mora da Dívida Ativa ISS - do Exercício Corrente ao Quir | 419131301000000 | A | 45.580,00 | 0,05 |
| Multas e Juros de Mora da Dívida Ativa ISS - de Exercícios Anteriores ao Q | 419131302000000 | A | 10.070,00 | 0,01 |
| Multas e Juros de Mora da Dívida Ativa da Taxa de Fiscalização e Vigilância | 419133500000000 | A | 21.200,00 | 0,02 |
| Multas e Juros de Mora da Dívida Ativa das Contribuições de Melhoria | 419139800000000 | S | 100.700,00 | 0,10 |
| Multas e Juros de Mora da Dívida Ativa Contribuições de Melhoria - do Exe | 419139801000000 | A | 15.900,00 | 0,02 |
| Multas e Juros de Mora da Dívida Ativa Contribuições de Melhoria - de Exe | 419139802000000 | A | 84.800,00 | 0,09 |
| Multas e Juros de Mora da Dívida Ativa de Outros Tributos | 419139900000000 | S | 156.880,00 | 0,16 |
| Multas e Juros de Mora da Dívida Ativa de Taxas em Geral pelo Exercício c | 419139901000000 | S | 156.880,00 | 0,16 |
| Multas e Juros de Mora da Dívida Ativa de Taxas em Geral pelo Exercício | 419139901010000 | A | 87.980,00 | 0,09 |
| Multas e Juros de Mora da Dívida Ativa de Taxas em Geral pelo Exercício | 419139901020000 | A | 68.900,00 | 0,07 |
| Multa e Juros de Mora da Dívida Ativa das Contribuições | 419140000000000 | S | 2.120,00 | 0,00 |
| Multas e Juros de Mora da Dívida Ativa de Outras Contribuições | 419149900000000 | S | 2.120,00 | 0,00 |
| Multas e Juros de Mora da Dívida Ativa - Cosip | 419149900290000 | S | 2.120,00 | 0,00 |
| Enc. Morat. Cosip - Cobrança no Carnê do IPTU | 419149900290200 | A | 2.120,00 | 0,00 |
| Multas de Outras Origens | 419190000000000 | S | 33.920,00 | 0,03 |
| Multas e Juros Previstos em Contratos | 419192700000000 | S | 2.120,00 | 0,00 |
| Multa Contratual | 419192701000000 | S | 2.120,00 | 0,00 |
| Multa e Juros Previstos em Contratos | 419192701010000 | A | 2.120,00 | 0,00 |
| Multas por Auto de Infração | 419195000000000 | S | 10.600,00 | 0,01 |
| Penalidades Administrativas - Lei Nº 8069/90 - Art. 214-eca/fmdca | 419195001000000 | A | 10.600,00 | 0,01 |
| Outras Multas | 419199900000000 | S | 21.200,00 | 0,02 |
| Multa de Limpeza de Terrenos | 419199902000000 | A | 10.600,00 | 0,01 |
| Multa Ref. Regularização de Obra L. 1596 | 419199904000000 | A | 6.360,00 | 0,01 |
| Outras Multas | 419199910000000 | A | 4.240,00 | 0,00 |
| Indenizações e Restituições | 419200000000000 | S | 159.000,00 | 0,16 |
| Restituições | 419220000000000 | S | 159.000,00 | 0,16 |
| Outras Restituições | 419229900000000 | S | 159.000,00 | 0,16 |
| Impugnações e Glosas Determinadas pelo Tribunal de Contas do Paraná | 419229901000000 | S | 53.000,00 | 0,05 |
| Impugnações e Glosas Determinadas P/tcpr | 419229901020000 | A | 53.000,00 | 0,05 |
| Impugnações e Glosas Determinadas pela Administração | 419229902000000 | A | 53.000,00 | 0,05 |
| Restituição de Auxílios | 419229904000000 | A | 53.000,00 | 0,05 |
| Receita da Dívida Ativa | 419300000000000 | S | 1.052.580,00 | 1,06 |
| Receita da Dívida Ativa Tributária | 419310000000000 | S | 1.048.340,00 | 1,06 |
| Receita da Dívida Ativa do Imposto sobre a Propriedade Predial e Territorial | 419311100000000 | S | 785.460,00 | 0,79 |
| Receita da Dívida Ativa IPTU - do Exercício Corrente ao Quinto Exercício A | 419311101000000 | A | 743.060,00 | 0,75 |
| Receita da Dívida Ativa IPTU - de Exercícios Anteriores ao Quinto Exercíc | 419311102000000 | A | 42.400,00 | 0,04 |
| Receita da Dívida Ativa do Imposto sobre a Transmissão Inter-vivos de Bens | 419311200000000 | S | 10.600,00 | 0,01 |
| Receita da Dívida Ativa ITBI - do Exercício Corrente ao Quinto Exercício An | 419311201000000 | A | 5.300,00 | 0,01 |
| Receita da Dívida Ativa ITBI - de Exercícios Anteriores ao Quinto Exercício | 419311202000000 | A | 5.300,00 | 0,01 |
| Receita da Dívida Ativa do Imposto sobre Serviços de Qualquer Natureza - I | 419311300000000 | S | 71.020,00 | 0,07 |
| Receita da Dívida Ativa ISS - do Exercício Corrente ao Quinto Exercício An | 419311301000000 | A | 58.300,00 | 0,06 |
| Receita da Dívida Ativa ISS - de Exercícios Anteriores ao Quinto Exercício | 419311302000000 | A | 12.720,00 | 0,01 |
| Receita da Dívida Ativa da Taxa de Fiscalização e Vigilância Sanitária | 419313500000000 | S | 26.500,00 | 0,03 |
| Rec.dívida Ativa Tx.fisc.vigil.sanitária | 419313501000000 | A | 26.500,00 | 0,03 |
| Receita da Dívida Ativa das Contribuições de Melhoria | 419319800000000 | S | 11.660,00 | 0,01 |
| Receita da Dívida Ativa das Contribuições de Melhoria - do Exercício Corre | 419319801000000 | A | 10.600,00 | 0,01 |
| Receita da Dívida Ativa das Contribuições de Melhoria - de Exercícios Ante | 419319802000000 | A | 1.060,00 | 0,00 |
| Receita da Dívida Ativa de Outros Tributos - Principal | 419319900000000 | S | 143.100,00 | 0,14 |
| Receita da Dívida Ativa de Outros Tributos - Taxas em Geral pelo Exercício | 419319901000000 | S | 53.000,00 | 0,05 |
| Receita da Dívida Ativa de Outros Tributos - Taxas em Geral pelo Exercício | 419319901010000 | A | 53.000,00 | 0,05 |
| Receita da Dívida Ativa de Outros Tributos - Taxas em Geral pela Prestaçã | 419319902000000 | S | 90.100,00 | 0,09 |
| Receita da Dívida Ativa de Outros Tributos - Taxas em Geral pela Prestaçã | 419319902010000 | A | 68.900,00 | 0,07 |
| Receita da Dívida Ativa de Outros Tributos - Taxas em Geral pela Prestaçã | 419319902020000 | S | 21.200,00 | 0,02 |
| Rec.div.ativa Out.trib.tx Prest.srv5ºant | 419319902020100 | A | 21.200,00 | 0,02 |



MUNICÍPIO DE GUAÍRA
Planejamento e Orçamento
LDO - Demonstrativo da Receita
Receita LDO
LDO: 2015

Pág 6 / 7

| Receitas | Conta | Tipo | Valor | % |
|--------------------------------------------------------------------------------------|------------------|------|----------------|--------|
| Receita da Dívida Ativa Não Tributária | 4193200000000000 | S | 4.240,00 | 0,00 |
| Receita da Dívida Ativa de Outras Contribuições | 4193216000000000 | S | 4.240,00 | 0,00 |
| Receita da Dívida Ativa da Cosip (art. 149-a, Cf) | 4193216002900000 | S | 4.240,00 | 0,00 |
| Dívida Ativa Cosip - Cobrança na Fatura de Consumo de Energia Elétrica | 419321600290100 | A | 2.120,00 | 0,00 |
| Dívida Ativa Cosip - Cobrança no Carnê do IPTU | 419321600290200 | A | 2.120,00 | 0,00 |
| Receitas Diversas | 4199000000000000 | S | 1.823.200,00 | 1,84 |
| Outras Receitas | 4199099000000000 | S | 1.823.200,00 | 1,84 |
| Receitas Arrecadadas pela Comissão de Organização de Feiras, Exposições e Eventos | 4199099050000000 | S | 1.590.000,00 | 1,61 |
| Inscrições de Concursos e Outro Eventos | 4199099050100000 | A | 1.590.000,00 | 1,61 |
| Receitas Diversas | 4199099990000000 | S | 233.200,00 | 0,24 |
| Receitas de Caução Part. Licitação | 4199099990100000 | S | 21.200,00 | 0,02 |
| Outorga Onerosa | 419909999010100 | A | 21.200,00 | 0,02 |
| Receita de Doações Diversas | 4199099990400000 | S | 84.800,00 | 0,09 |
| Receita de Doações (cef) IPTU | 419909999040200 | A | 15.900,00 | 0,02 |
| Receita do Fundo Mun. Direito Criança | 419909999040400 | A | 53.000,00 | 0,05 |
| Doações para Eventos do Município | 419909999041000 | A | 15.900,00 | 0,02 |
| Receita do Leilão do Município | 4199099990600000 | A | 10.600,00 | 0,01 |
| Outorga Onerosa | 4199099991200000 | A | 116.600,00 | 0,12 |
| Receitas de Capital | 4200000000000000 | S | 12.647.040,00 | 12,79 |
| Operações de Crédito | 4210000000000000 | S | 7.000.000,00 | 7,08 |
| Operações de Crédito Internas | 4211000000000000 | S | 7.000.000,00 | 7,08 |
| Operações de Crédito Internas - Contratuais | 4211400000000000 | S | 7.000.000,00 | 7,08 |
| Operações de Crédito Internas para Programas de Modernização da Administração | 4211405000000000 | S | 7.000.000,00 | 7,08 |
| Op.internas Operação de Credito Pac 2 I | 4211405010000000 | S | 5.000.000,00 | 5,06 |
| Op.internas Oper. de Credito Pac 2 li | 4211405010500000 | A | 5.000.000,00 | 5,06 |
| Op.internas Oper. de Credito Pac 2 li | 4211405020000000 | A | 2.000.000,00 | 2,02 |
| Alienação de Bens | 4220000000000000 | S | 513.040,00 | 0,52 |
| Alienação de Bens Móveis | 4221000000000000 | S | 159.000,00 | 0,16 |
| Alienação de Veículos | 4221500000000000 | S | 159.000,00 | 0,16 |
| Alienação de Veículos Adquiridos com Recursos Vinculados | 4221501000000000 | S | 159.000,00 | 0,16 |
| Alienação de Veículos Adquiridos com Outros Recursos Vinculados | 4221501990000000 | S | 159.000,00 | 0,16 |
| Alienação de Veículos Adquiridos com Outros Recursos Vinculados | 4221501990100000 | A | 106.000,00 | 0,11 |
| Alienação de Móveis e Utensílios | 4221501990200000 | A | 53.000,00 | 0,05 |
| Alienação de Bens Imóveis | 4222000000000000 | S | 354.040,00 | 0,36 |
| Alienação de Imóveis Urbanos | 4222500000000000 | S | 354.040,00 | 0,36 |
| Alienação de Imóveis Urbanos | 4222500010000000 | S | 354.040,00 | 0,36 |
| Alienação de Imóveis Urbanos | 4222500010100000 | A | 354.040,00 | 0,36 |
| Transferências de Capital | 4240000000000000 | S | 5.134.000,00 | 5,19 |
| Transferências Intergovernamentais | 4242000000000000 | S | 265.000,00 | 0,27 |
| Transferências da União | 4242100000000000 | S | 265.000,00 | 0,27 |
| Transferências de Recursos Destinados a Programas da Educação | 4242102000000000 | S | 265.000,00 | 0,27 |
| Transferências de Recursos do Fundo Nacional do Desenvolvimento da Educação | 4242102010000000 | S | 265.000,00 | 0,27 |
| Transferências do Fnde para Outros Programas Suplementares da Educação | 4242102019900000 | S | 265.000,00 | 0,27 |
| Conv. Fnde - Onibus | 424210201990500 | A | 265.000,00 | 0,27 |
| Transferências de Convênios | 4247000000000000 | S | 4.869.000,00 | 4,93 |
| Transferência de Convênios da União e de Suas Entidades | 4247100000000000 | S | 4.869.000,00 | 4,93 |
| Transferências de Convênio da União para o Sistema Único de Saúde - Sus | 4247101000000000 | S | 300.000,00 | 0,30 |
| Outras Transferências da União para o Sus | 4247101990000000 | S | 300.000,00 | 0,30 |
| Conv. Fns - Equipptos Depto Medico | 4247101990200000 | A | 300.000,00 | 0,30 |
| Transferências de Convênios da União Destinadas a Programas de Educação | 4247102000000000 | S | 901.000,00 | 0,91 |
| Conv. Fnde - Quadra Esportes Sta Paula | 4247102030000000 | A | 265.000,00 | 0,27 |
| Conv. Fnde - Quadra Esportes Eletrosul | 4247102040000000 | A | 265.000,00 | 0,27 |
| Conv. Fnde - Quadras Esportes T.neves | 4247102050000000 | A | 212.000,00 | 0,21 |
| Conv. Fnde - Creche Proinfancia V.alta | 4247102060000000 | A | 159.000,00 | 0,16 |
| Transferências de Convênios da União Destinadas a Programas de Saneamento | 4247103000000000 | S | 2.544.000,00 | 2,57 |
| Transferências de Convênios da União Destinadas a Programas de Saneamento | 4247103000100000 | A | 2.544.000,00 | 2,57 |
| Outras Transferências de Convênios da União | 4247199000000000 | S | 1.124.000,00 | 1,14 |
| Outras Transferências de Convênios da União e de Suas Entidades para a Administração | 4247199990000000 | S | 1.124.000,00 | 1,14 |
| Convenio Mapa - Paviment. Poliedrica | 4247199994300000 | A | 300.000,00 | 0,30 |
| Convenio Mda - Paviment. Poliedrica | 4247199994400000 | A | 300.000,00 | 0,30 |
| Conv. M.cultura - Festival Regional de Música de Guaíra - 863 | 4247199994500000 | A | 100.000,00 | 0,10 |
| Conv. M.cultura - eqptos | 4247199994600000 | A | 106.000,00 | 0,11 |
| Conv. M.esportes - Ref.gin.esportes | 4247199994700000 | A | 318.000,00 | 0,32 |
| Deduções da Receita | 9000000000000000 | S | (6.693.900,00) | (6,77) |
| Dedução de Receita para a Formação do FUNDEB | 9700000000000000 | S | (6.693.900,00) | (6,77) |
| Dedução de Receita para a Formação do FUNDEB - Transferências | 9720000000000000 | S | (6.693.900,00) | (6,77) |
| Dedução de Receita para a Formação do FUNDEB - Transferências da União | 9721000000000000 | S | (3.936.840,00) | (3,98) |
| Dedução das Receitas de Transferências da União | 9721010000000000 | S | (3.909.280,00) | (3,95) |



MUNICÍPIO DE GUAÍRA
Planejamento e Orçamento
LDO - Demonstrativo da Receita
Receita LDO
LDO: 2015

| Receitas | Conta | Tipo | Valor | % |
|------------------------------------------------------------------------|-----------------|-------------|----------------------|---------------|
| Dedução de Receita do Fpm - FUNDEB e Redutor Financeiro | 972101020000000 | A | (3.837.200,00) | (3,88) |
| Dedução de Receita para a Formação do FUNDEB - Itr | 972101050000000 | A | (72.080,00) | (0,07) |
| Dedução de Receita para a Formação do FUNDEB - Icms - Desoneração - L | 972136000000000 | A | (27.560,00) | (0,03) |
| Dedução de Receita para a Formação do FUNDEB - Transferência dos Estad | 972200000000000 | S | (2.757.060,00) | (2,79) |
| Dedução das Receitas de Transferência dos Estados | 972201000000000 | S | (2.757.060,00) | (2,79) |
| Dedução de Receita para a Formação do FUNDEB - Icms | 972201010000000 | S | (2.056.400,00) | (2,08) |
| Dedução de Receita para a Formação do FUNDEB - Icms | 972201010100000 | A | (2.056.400,00) | (2,08) |
| Dedução de Receita para a Formação do FUNDEB - IPVA | 972201020000000 | A | (657.200,00) | (0,66) |
| Dedução de Receita para a Formação do FUNDEB - IPI - Exportação | 972201040000000 | A | (43.460,00) | (0,04) |
| Total | | | 85.467.643,80 | 100,00 |